

12+

ДАЧА

PRESSA.RU

**ПОЗДРАВЛЯЕМ
ПОБЕДИТЕЛЕЙ
КОНКУРСА**

стр. 2

№ 24 (120) 10 декабря 2018 года

Выходит по понедельникам два раза в месяц

ПОДПИСНОЙ ИНДЕКС В КАТАЛОГЕ «ПОЧТА РОССИИ» П2940

**ДОСКА ПОЧЕТА
ДАЧНИКОВ СТРАНЫ**

стр. 8–9

**КАКИЕ МЕЧТЫ
САДОВОДОВ СБЫВАЮТСЯ**

стр. 10

**КАРНАВАЛ
КРАСИВЫХ РОЗ**

стр. 11

**КАК ПЛАТИТЬ
ЗА ЭЛЕКТРОЭНЕРГИЮ**

стр. 12

**ЗАБАВНЫЕ ИДЕИ
ДЛЯ НОВОГО ГОДА**

стр. 14–19

**ФАМИЛЬНОЕ ДЕРЕВО
КАК НА УЧАСТКЕ ВЫРАСТИТЬ КЕДРЫ**

стр. 7





СЛЕДУЮЩИЙ НОМЕР «ДАЧИ» ВЫХОДИТ 7 ЯНВАРЯ 2019 ГОДА.
ИЗ-ЗА ПРАЗДНИЧНЫХ ДНЕЙ ВОЗМОЖЕН ПЕРЕНОС НАЧАЛА ПРОДАЖ НА 9 ЯНВАРЯ.

К ЧИТАТЕЛЮ



Дорогие читатели! Вот снова подкрадывается, шелестит легким снегом Новый год. И удивительное дело: даже в холода мы с вами говорим о садах, урожае. Потому что для нас дача – понятие круглогодичное. Вспоминая прошедший сезон, мы отмечаем, что для земледельцев он был удачным. Об этом мы знаем из ваших звонков и писем, в которых вы рассказываете о своих дачных победах и рекордных урожаях. Спасибо вам, что находите время писать нам и делиться своими радостями. Наш читатель – особенный. Вдумчивый, обстоятельный, любознательный. Он не пускает на самотек садово-огородную жизнь, а, как опытный рулевой, направляет ее в нужное русло. Нередко – опираясь на советы наших экспертов, каждый из которых искренне стремится реально помочь другим. Неслучайно в ответ мы получаем письма, в которых часто бывает фраза – «помогла «ДАЧА». Для нас это самая большая награда. Мы дорожим своей репутацией. «ДАЧА» входит в число изданий, которым доверяют. В наступающем году у нас большие планы. Мы побываем на грядках у знаменитых отечественных и зарубежных земледельцев. Непростая экономическая ситуация и меняющийся климат заставляют нас делать акценты на гарантированный урожай. Значит, будем учиться быть готовыми к любым ситуациям и защищать свои посадки. Также «ДАЧА» начнет давать уроки дизайна, чтобы вы могли сделать свои сады еще красивее и уютнее. Пусть такой будет и вся ваша жизнь, дорогие читатели, – наполненной красотой, теплом и смыслом. С наступающим вас!

Главный редактор газеты «ДАЧА»
Алсу Идрисова

С наступающим Новым Годом! 2019

ИТОГИ КОНКУРСА «ЕСТЬ ЧЕМ ГОРДИТЬСЯ!»

Красиво живете!



Завершился самый красивый и урожайный конкурс года, который проходил в «ДАЧЕ» с мая по октябрь. Настало время узнать имена победителей. Но прежде хотелось бы поблагодарить всех участников за прекрасные фотографии и рассказы. Признаться, мы с нетерпением ждали от вас писем, потому как каждое из них удивляло, радовало – как же красиво и уютно умеют жить наши читатели. А какие урожаи собирают – сказка!

Поздравляем победителей! Всех читателей приглашаем участвовать в новых конкурсах – в 2019 году в наших планах их немало.

Красота спасет мир

- I место** – Валентина Карташова, д. Пирогово, Торжокский р-н, Тверская обл.
- II место** – Елена Карнакова, г. Иркутск
- III место** – Людмила Заболотная, г. Москва

Ура! Урожай!

- I место** – Вера Никушкина, г. Пенза
- II место** – Любовь Модых, п. Бетлица, Куйбышевский р-н, Калужская обл.
- III место** – Валентина Новикова

Кулибины среди нас

- I место** – Владимир Шурыгин, г. Фрязино, Московская обл.
- II место** – Александр Ульянов, г. Шереметьево, Татарстан
- III место** – Сергей Озир, г. Москва

Специальные призы от газеты «ДАЧА» – по 500 рублей

- Юлия Купина, п. Ленинский, Шебекинский р-н, Белгородская обл.
- Алла Сафонова, п. Пристен, Пристенский р-н, Курская обл.
- Тамара Майорова, п. Досчатое, г. Выкса, Нижегородская обл.

Победители получают премии:

- I место** – 3000 рублей
- II место** – 2000 рублей
- III место** – 1000 рублей

Пусть наступающий 2019 год вдохновит вас на новые творческие шедевры!

У ДАЧНОЙ КАЛИТКИ

с Владимиром Огородниковым

Пришел
серенький
волчок...

■ Юля, студентка-медичка, уговорила друзей встретить рождественские морозы у нее на даче.

Выехали днем, а приехали ночью. Ввалились в избу, огляделись. Холодная печь, пустой стол. Стоят, пар изо рта пускают. Ладно, чего стоять. Двое пошли в сарай за дровами. Трое – по воду с санями и пластиковой бочкой. Спускаются в крошечной тьме к озерку. Юля идет первая и вдруг как заорет: «Там! В проруби кто-то! Шевелится!».

Пригляделись и впрямь – торчит огромная морда и лапы кромку цепляют. Как-то сразу поняли – волк. Сил хватило только на глухой рык. Видно, давно погубал. Ребята не мешкали. Того и гляди, уйдет серый под лед. Вытащили волчару на берег. А он и не шевелится уже. «Переохлаждение», – поставила диагноз Юля. Уложили на сани и привезли в избу.

Потом, когда и вода стояла в кадке, и огонь трещал в печи, когда пропустили по первой, пошли смотреть на спасенного. Он лежал за печкой, на расстеленной овчине. Глаза закрыты. Бока тяжело ходили. «Ничего, – сказала первокурсница-медичка Юля, – отлежится».

Кто-то спросил: «А что за год наступает? Какого животного?». Никто не знал. «Тогда давайте считать, что наступает Год волка». Идея понравилась, стаканы были быстро наполнены. «Ну, за твоё здоровье, серый!».

Рано утром волчара вышиб лапами дверь и убежал. «И что интересно, – рассказывала мне Юля, – на полу остался нетронутым кусочек колбасы, который мы с вечера ему бросили». Да, жизнь из рук человека принял, а колбасу нет. Гордая зверюга.

Свинья не съест

Как встретить Новый год, чтобы подружиться с самым жизнерадостным и любвеобильным знаком восточного гороскопа



Символический цвет Свиньи-2019 – желтый. Подбирая цветные решения для своего наряда, оформления интерьера и стола, будет уместен акцент на самом праздничном оттенке желтого – золотом. Только в меру: хоть Свинья и любит роскошь, но еще больше она уважает сдержанную элегантность и хороший вкус.

МОДНО И УЮТНО

В костюме для праздника стоит уделить внимание комфорту, модным тенденциям и, главное, своему стилю. Свинья покровительствует эстетам и творцам и при этом демократична. Любой наряд, выбранный с любовью, придется кстати: и бронзо-

вое вечернее платье, и любимая желтая пижама, и классический смокинг с желтой «бабочкой» – все, в чем вы сами себе понравитесь. Используйте в костюме радостные желтые, розовые, золотые оттенки. Отличным решением станут природные цвета (коричневый, бежевый, голубой, зеленый, серый) – ведь наступающим годом управляет стихия Земли. В эту ночь наступает звездный час для всего, что блестит и переливается.

ВОЛШЕБНОЕ ЗАСТОЛЬЕ

На праздничном столе высокие ножки бокалов для шампанского можно обернуть золотой мишурой. В центре стола пусть

появится свинья-копилка – есть повод наполнить ее монетками. Используйте желток яйца и вареную морковь для украшения блюд. Исключите из меню мясо свинины и обязательно сделайте закуску или горячее из грибов – свинка, конечно, предпочитает трюфели, но и обычные грибочки ей точно придутся по вкусу. Нашпигуйте апельсины гвоздикой и палочками корицы и разложите по всему дому.

ПРИМЕТА К УДАЧЕ

Признайтесь в любви – супругу, детям, друзьям, себе, в конце концов, – и веселая добрая Свинка будет поддерживать вас весь 2019 год.



Спросите Распопова!



Садовод-испытатель, последователь природного земледелия, врач, к. м. н. Геннадий Федорович Распопов на страницах газеты «ДАЧА» ответит нашим читателям



8 (495) 721 50 97
(в будни с 11.00 до 18.00)

Электронная почта dacha@kardos.ru

Другие ответы ищите по хештегу #спроситераспопова

КАК ПОЧИСТИТЬ ТЕПЛИЦУ

Подскажите, пожалуйста, когда и чем необходимо обрабатывать теплицу из поликарбоната, если это действительно нужно делать?

Ольга, г. Москва

■ Уважаемая Ольга! У меня на участке три теплицы, использую севооборот – сажаю по очереди томаты, огурцы, перцы. И провожу обработку раз в три года. Вам лучше чистить теплицу ежегодно. Весной мыльным раствором помыть изнутри поликарбонат, чтобы было больше света. Затем обработать теплицу биологическим препаратом по инструкции («Фитоспорин», «Фитоцид» или «Триходермин»). А осенью окурить серной шашкой.



ОСТАВЛЯТЬ ЛИ ПОРЕЙ НА ГРЯДКЕ?

В этом году посадили лук-порей. Вырос сантиметров на 15, урожай не собирали, так как нам сказали, что это двулетнее растение. Нужно ли было его выкапывать или все же оставлять на грядке?

Наталья Александровна, г. Чехов



■ Уважаемая Наталья Александровна! Вы не так поняли, лук двухлетним называется потому, что на второй год он идет в стрелку, его не едят, а выращивают для получения семян. У меня на хорошей гумусной почве лук-порей вырос до метра высотой, и будет храниться в подвале до весны. Ему цены нет, как кладви витаминов и микроэлементов.

ПОЧЕМУ КИСЛИЦА СКИСЛА?

Листья домашней кислицы начинают сохнуть. Поливаю в меру. Удобряю летом покупными жидкостями для домашних цветов – и по инструкции. Раньше такой проблемы не было, но вот второй год растение чем-то болеет. На грунте стал накапливаться белый налет. Весной растение пересадила (грунт покупной), но ситуация не улучшилась. Что можно предпринять?

Анна Васильевна, г. Тихвин

■ Уважаемая Анна Васильевна! Кислица не растет на питательной унавоженной почве. Для нее надо сделать питательную смесь самостоятельно, смешав 2 части листовенного перегноя, 2 части садовой земли, и по 1 части песка и верхового торфа. В зимнее время у кислицы хорошо выражен промежуток отдыха, поэтому лучше всего на этот срок перенести его в комнату с воздухом 12–15°C. Она также боится и сквозняков, и яркого солнца. Но если ей правильно подобрать грунт и поменьше ухаживать, то она выживает в любых условиях, превращаясь в неискоренимый сорняк.



ПАДАЛИЦУ – В ДЕЛО

Осенью, когда много падалицы яблок и груш, я использую их для мульчирования (удобрения) всех посадок, кроме плодовых. Измельчаю и раскладываю на грядки. Используемая падалица часто заражена вредителями и болезнями и для их нейтрализации применяю растворы биопрепаратов. Вопрос: нужна ли дополнительная профилактика для борьбы с вредителями и болезнями при использовании падалицы в этом случае?

Владимир Михайлович, Москва



■ Уважаемый Владимир Михайлович! Легом в воздухе и так тысячи бабочек всяких вредителей, и миллиарды спор разных болезней, от того, что вы обез-

заразите падалицу, для экологии сада существенной нет разницы.

Во-вторых – летом в почве много едоков органики, жучки, червячки падалицу молниеносно пропустят через свой кишечник и превратят в полезные копролиты. Тратить деньги на разные препараты нет смысла.

В-третьих, падалица – это великолепные углеводы, ее жалко просто так использовать как мульчу. Ее лучше смешать с листвой, соломой или даже опилками, немного подержать в куче, и лишь затем использовать как мульчу. Перегнивание дармовой грубой органики ускорится многократно.

СБЕРФОНД АВРОРА
КРЕДИТНЫЙ ПОТРЕБИТЕЛЬСКИЙ КООПЕРАТИВ

8 (985) 230-18-18

СБЕРЕЖЕНИЯ 13,50%
Выплаты % ежемесячно
Капитализация %
Застраховано

г. Москва, 1-й Саратовский проезд, д. 8
г. Подольск, ул. Клемента Готвальда, 19
г. Курск, ул. Радищева, д. 57



АКЦИЯ!

ПРИ ОТКРЫТИИ И ПОПОЛНЕНИИ
СБЕРЕГАТЕЛЬНОГО СЧЕТА
ОТ 100 000 ЧАЙНИК В ПОДАРОК

Услуги предоставляются пайщикам КПК «СберФонд «Аврора» ОГРН 1167847436789, ИНН 7842121320. Вступительный взнос 50 руб. Паевый взнос 50 рублей. Член КПК солидарно несет субсидиарную ответственность по его обязательствам в пределах невнесенной части дополнительного взноса каждого из членов КПК. Сбережения принимаются сроком на 1 год от 5000 р. Денежные средства принимаются на основании договора передачи личных сбережений. СРО «Национальное объединение кредитных кооперативов». Подробнее об условиях акции, количестве подарков по т. 8 (985) 230 18 18. Акция действует с 15 ноября по 31 января 2019г. НКО «МОВС» Лиц. ВС №4349 от 07.02.2018 г. РЕКЛАМА



Лето дало мне урок

■ Мой сезон-2018 не был рядовым. Ежегодно веду работы по поиску лучших сортов и гибридов овощей для средней полосы России. Также испытываю удобрения и препараты, повышающие урожайность, структуру и лежкость плодов, улучшающие почвенный состав. И на этом пути, как и у любого испытателя, не обходится без ошибок. Иногда, чтобы сделать два шага вперед, необходим и один шаг назад. Вот он и был сделан в прошедшем сезоне.

Многим сейчас известны фульвовые кислоты. В садоводстве препарат внедряется для развития мощной корневой системы естественным образом, за счет внутренних сил растения. Способствует лучшему усвоению питания. Указывается, что его можно применять в течение всего сезона.

Но, как оказалось, использование препарата в качестве подкормки с началом цветения и до начала полного плодоношения должно быть полностью прекращено. Если этого не сделать, то растения продолжают наращивать корневую систему,

совсем останавливая цветение. Такого мне еще видеть не приходилось: огромные кусты перца, здоровые и крепкие плети дыни, на которых нет ни единого цветка. Менее выражено это было у растений с глубоко уходящими в землю корнями: томатов, баклажанов.

Я получил хороший урок. Тем не менее, собрал урожай в 650 кг. Было много интересных томатов, я впервые получил более 7 кг с одного растения (F1 Буги Вуги). Первый раз вырастил дыню свыше 3 кг (F1 Реймель), одна из немногих, проросших в плодоношение, была отличная цветная капуста с головками свыше 3 кг (F1 Инклайн, F1 Смилла, F1 Сеул) и красавица пекинская (F1 КС 888). Не подвела, как всегда, вкусная тыква Атлант Гигант (более 60 кг с растения).

Имея на своем огороде большой ассортимент овощей, всегда можно подстраховаться как от погодных аномалий, так и от собственных ошибок.

*Игорь Дуничев,
г. Калуга*



И елки целы, и дети веселы

■ Новогодней елкой обязательно должна быть только ель или сосна. В нашем дачном доме, например, эту роль замечательно играет кохия или летний кипарис. Готовим мы пышное растение в конце сезона – срезаем, подвешиваем сушиться

на улице в тени вниз макушкой. А под Новый год, приехав на дачу, снимаем, закрепляем на подставке и обклеиваем разноцветными помпонами. Дети счастливы, и елки в лесу целы.

*Сергей Цветков,
г. Москва*



Пусть дольше постоит зеленой

■ Новогодние елки быстро пересыхают, и иголки осыпаются. Деревья дольше сохраняют свежий вид, если использовать один из способов «посадки» и ухода.

1 Регулярно опрыскивать ветки из пульверизатора. Этот вариант годится, пока елка не наряжена или если на ней мало игрушек.

2 Посадить дерево в ведро с речным песком, увлажненным раствором аспирина и сахара. Для этого в 1 л воды растворить 1 таблетку аспирина и 3 чайные ложки сахара и смешать с песком. Ведро украсить «снежным» покрывалом.

3 Елку можно поставить и закрепить прямо в ведро с водой, в которой предварительно растворить щепотку соли, чайную ложку сахара и таблетку аспирина.

4 Ствол в месте среза обернуть влажной тряпкой и только потом вставить в подставку для елки. Тряпку нужно регулярно смачивать. Общее правило – живую елку ставить подальше от обогревательных приборов.

Соб. инф.

Тихий час природы

■ Дорогие дачники, не поддавайтесь унынию зимой. Да, дачи закрыты до весны, но и сейчас есть, чем заняться. Вот у меня в ноябре начался театрально-музыкальный сезон. Мне повезло, живу в Ярославле, а у нас есть драматический театр им. Ф. Волкова; мой город – родина знаменитого русского певца Л. В. Собинова, есть своя филармония. Моя землячка – космонавт Валентина Терешкова, и в планетарии проходят ин-

тересные программы. Стоимость билетов доступна даже пенсионерам.

Еще вместе с зимой наступает время, когда можно больше бывать с внуками. Общась с ними чаще, можно почувствовать, как у вас много общих интересов. Походы в кинотеатр, катание на горке на «ватрушке», беседы во время прогулок – это все не дает «закиснуть» бабушке.

Настоящий дачник не расстанется со своим увлечением – цветоводством. Комнатным растениям сейчас требуется наше внимание. Зимой в квартирах очень сухой воздух, иногда опускается до 25% влажности. Поэтому требуется увлажнение. Кроме опрыскивания я использую увлажнитель воздуха. Устраиваю цветам «банный день» – поливаю из душа.

А если заскучили по даче, берите в руки пяльцы и иглу, а может, кисть и краски, и изобразите свою дачу, цветочки, яблочки, ягодки. Поверьте, вышивка очень «затягивает», отвлекает от грустных мыслей (на фото – мои работы). Руки делают, а в голове рождаются планы о новых цветниках.



А за чашечкой чая с травами и с вареньем из своей землянички так приятно полистать любимую газету, почитать советы бывалых дачников.

Многие из нас мучаются бессонницей, не помогает ни снотворное, ни подсчет баранов. Я много лет использую одно надежное средство: ложась спать, думаю о даче, мечтаю, где размещу новые растения, как обновлю цветники. Пересаживая в мыслях с места на место цветочки, незаметно засыпаю.

Зима – это «тихий час» природы. Отдохните, дорогие дачники, а весну встречайте с новыми силами и творческими планами!

Елена Бредис, г. Ярославль





Чтобы зверь не пролез, снег не проник



■ Фундамент нашего дачного дома сделан из железобетонных плит. В нем на каждой из четырех сторон предусмотрены отверстия для проветривания. Чтобы зимой под фундамент не попадал снег и не забирались животные, осенью закрываем эти отверстия заглушками, которые мы сделали своими руками.

В центр заглушки помещен металлический стержень в форме буквы «Г». На него крепятся две металлические пластины, вырезанные строго по размеру отверстия в фундаменте.

Между пластинами мы положили толстый поролон в три слоя – и пластины, и поролон закреплены на стержне гайками. Чтобы они хаотично не вращались, всю конструкцию дополнительно скрепили изоляционной лентой.

В конце сентября мы закрываем отверстия в фундаменте на зиму, а в начале мая снова открываем. Заглушки просушиваем на солнце и убираем в кладовку до осени.

Ирина Кряжина,
г. Орехово-Зуево

Картошку сажаю – широко поливаю

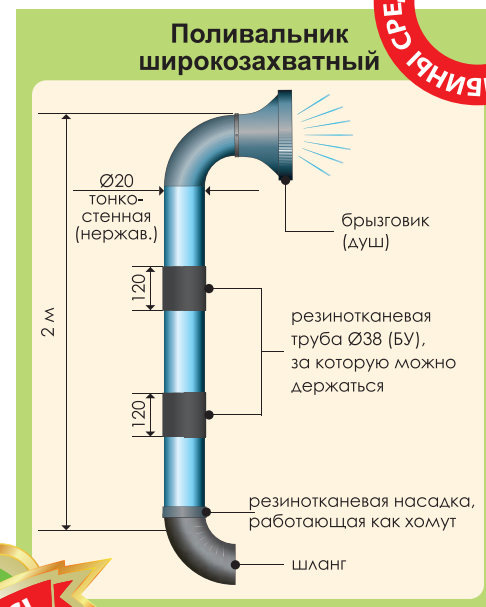
■ Я сажаю картофель по двухрядному способу, оставляя проходы по 75 см (40_75_40_75). Поливать по отдельности каждый ряд очень долго, поэтому придумал поливальник длиной 2 м. Теперь, находясь в среднем ряду, я достаю слева два ряда и справа два ряда. И, конечно, поливаю ряд, на котором нахожусь сам и куда подсоединен гибкий шланг.

Приспособление выглядит, как насадка металлической трубы на шланг – по аналогии с пылесосом. 2-метровая труба имеет два изгиба, с одного конца – шланг, с другого – съемный брызговик. При поливе «душ» смотрит вниз.

К моменту необходимости полива картофеля, как правило, наш 75-сантиметровый проход уже замульчирован сорняками, ветками, а позже и скошенными сидератами. При поливе картошки поливаю и проходы – в них накапливается влага, которая постепенно поглощается растениями.

Поливальник также испытал на посадках перцев, томатов. Поливаю их в жаркий полдень, когда земля нагрета. Но лью воду только на тропки междурядий, которые так же замульчированы сорняками, а сверху еще и соломой. Вот бы кто-то из предпринимателей освоил производство таких поливалок – дачники их раскупили бы и благодарили производителей!

Достоинства. Увлажняется сразу большая площадь. Поливальник можно держать в разном положении в зависимости от дальности



грядок. При поливе тропок отпадает необходимость ежевечерне поить грядки. Только утром нужно граблями рыхлить корку, иначе вся влага испарится.

Недостатки. В начале эксплуатации поливальника приходилось надевать рукавицы, чтобы от холодной воды не мерзли руки. Но когда на трубу одел трубки-держатели, этот недостаток был устранен. Больше минусов не обнаружил.

Александр Ульянов,
г. Шереметьево, Нижнекамский р-н,
Татарстан



«ПОЛКОВОДЦЫ» – флагманы в рядах сладких перцев

Как настоящий Полководец ведет за собой войско, являясь для него эталоном, так и перцы серии «Полководцы» призваны стать флагманами в вашем летнем походе за большими урожаями. И вот почему.



- **Это супер-мощные плоды.** Толщина их стенки может достигать 1 см, она невероятно сочная и ароматная. Такие плоды вы вряд ли могли видеть на рыночном прилавке. Даже если по размеру они могут конкурировать с «Полководцами», то по мощности и сочности «наливной» стенки – вряд ли.
- **Они универсальны в кулинарном использовании.** Такие плоды хороши и при легком тушении, и особенно в свежем виде в салатах. Если останется урожай – заморозьте плоды, нарезав их небольшими кусочками и сложив в порционные пакеты. При размораживании они не теряют ни вкус, ни пользу.
- **Широкое разнообразие.** Маршал F1, Фельдмаршал Суворов F1 (желтый) и Маршал Жуков F1 (красные) дают особенно

крупные цилиндрические, вытянутые плоды массой до 300-400 г, а для полых плодов это весьма внушительные цифры. Масса кубовидных красных перцев «адмиралов»: Адмирал Колчак F1, Адмирал Нахимов F1, Адмирал Ушаков F1 и гибрида Мой Генерал F1 чуть меньше – 250-300 г, это стандартные, мощные «кубы», которые пользуются огромной популярностью среди огородников в нашей стране.

Адмирал Колчак F1 имеет плоды желтые, что говорит о высоком содержании бета-каротина. Генерал Деникин F1 и Генерал Врангель F1 выделяются формой: они удлиненные, 17-20 см, и довольно узкие. Видя такие плоды на выставочном стенде компании «СеДеК», многие ошибочно принимают их за острые из-за соответствующей формы. Но и в этих перцах спрятана толстая, ароматная, сладкая мякоть

стенки, которая практически не оставляет места для семенной камеры.

• **Надежность.** И «маршалы», и «адмиралы», и «генералы» можно выращивать в обычном дачном парнике. Все они отличаются повышенной стрессоустойчивостью и устойчивостью к таким болезням, как вертициллезное увядание, вирус табачной мозаики. Эти семена охотно покупают сельхозтоваропроизводители, для которых болезнеустойчивость и

Подписывайтесь на компанию «СеДеК» в социальных сетях:



качество урожая – это одни из главных характеристик выбранных сортов. Все «Полководцы» могут похвастаться достаточно высокой урожайностью – 7-8 кг с 1 кв. м, а также пригодностью для транспортировки и длительного хранения.

• **Они приспособлены к вашим условиям.** Прекрасные результаты «Полководцы» показали в пленочных укрытиях в разных регионах России: в условиях как Подмосковья, так и Архангельска, и Хабаровска. Даже в сентябре-октябре, когда в средней полосе начинаются первые ночные заморозки, растения продолжают завязывать плоды и набирать массу в обычной неотопляемой теплице.

ЖЕЛАЕМ ВАМ ДИКОВИННЫХ УРОЖАЕВ!
Основатель компании «СеДеК» Сергей Дубинин www.SeDeK.ru

Скидка 5%
для читателей газеты «ДАЧА» при заказе семян почтой
Промо-код ДАЧА2218*

Семена «СеДеК» – с доставкой по всей России!

Интернет-магазин www.SeedsMail.ru e-mail: zakaz@seedsmail.ru
Тел.: 8-800-707-93-90, доб. 101 (Звонок бесплатный на всей территории РФ)
142000, Московская обл., г. Домодедово, Каширское шоссе, 62, а/я 150 «ДАЧ2218»
Минимальная сумма заказа – 500 руб.

*Введите промокод при оформлении заказа в Интернет-магазине www.SeedsMail.ru. Срок действия промокода: до 31.05.19

Спрашивайте семена «СеДеК» в магазинах вашего города!



Почему китайцы держали ревень в тайне



Виктор Харченко,
к. с.-х. н.

– Отрастание черешков ревеня в центральной полосе России начинается в начале мая, а в середине месяца их уже можно есть с большой пользой для здоровья, – говорит зав. лабораторией селекции и семеноводства зеленных, пряновкусовых и цветочных культур Федерального научного центра овощеводства (ФГБНУ ФНЦО), к. с.-х. н. Виктор Харченко. – Вкус черешков отличается приятной кислинкой. Из них получают великолепные компоты, кисели, цукаты, варенья, а также начинки для пирогов.

Обнаружил Пржевальский

В России овощ появился в XIX столетии благодаря ученому-путешественнику Н. М. Пржевальскому, который обнаружил заросли ревеня тангутского во время экспедиций в восточную Азию. До этого места обитания растения тщательно скрывались, поскольку оно являлось товаром исключительно китайского

экспорта. В Китае ревень был известен как лекарственное растение за 2700 лет до нашей эры. Он постепенно распространился в Персию, Древнюю Грецию и далее – по странам западной Европы и пришел в Россию.

Особо ценное растение

Широкое шествие овоща по миру свидетельствует о том, что издревле было известно о его особой ценности. Ведь сочные черешки не могут утолить голод, как корнеплод. Тогда за что, кроме специфического вкуса с кислинкой, ценили ревень?

– Ревень богат аскорбиновой кислотой: до 20 мг в расчете на 100 г сырого вещества. Это довольно высокий показатель, – говорит Виктор Харченко. – Кроме того, в нем есть каротин, витамины группы В, витамин РР. Черешки очень богаты минеральными солями, особенно калия, и органическими кислотами. В комплексе этот биохимический состав достаточно ценен по сравнению с другими культурами.

КАК ПРАВИЛЬНО СОБИРАТЬ УРОЖАЙ

Черешки не вырезают, а выламывают, захватывая их ближе к земле. Слегка поворачивают в сторону и коротким движением руки вверх в сторону – отрывают. Нежелательно повреждать корневые почки. За один прием выламывают 3–4 черешка с растения, собирают не более 2 раз в неделю. Черешки длиной около 20 см бывают более нежными. Сбор прекращают не позднее июля, чтобы растение накопило силы для урожая будущего года.



Каждый уважающий себя огородник должен иметь на участке хотя бы пару кустов ревеня. Во-первых, чтобы после зимы подкрепиться самыми первыми витаминами, во-вторых, подлечиться тем, что дает нам природа, в-третьих, насладиться неповторимыми по вкусу пирогами и цукатами, которые получаются только из черешков ревеня. В-четвертых... впрочем, список будет длинным

Ревень тангутский специально выращивают ради корней, которые применяются в медицине. Препараты используют как желчегонное средство при заболевании печени. В малых дозах оказывают закрепляющее действие в кишечнике, большие дозы, наоборот, имеют слабительное действие. Корень используют в чаях для похудения.

Недостатком ревеня, как считают многие авторы, является наличие щавелевой кислоты. Но в молодых черешках ее немного, и она не оказывает вредного влияния, а при термической обработке основная ее часть разрушается.

Маркетинг не дремлет

В России есть сорта ревеня отечественной селекции. Селекционеры добиваются от этого овоща хорошей урожайности, товарного вида черешков, улучшения их биохимического состава. И хотя сейчас ревень у нас мало распространен, есть основания считать, что он возьмет-таки реванш. Низкокалорийные

и высокопитательные черешки уже заинтересовали сторонников здорового образа жизни. И маркетинг не дремлет.

– В этом году в подмосковных магазинах впервые появились черешки ревеня, – говорит Виктор Харченко. – Значит, предприниматели уже начали закладывать сельскохозяйственные плантации этой культуры. Хотя есть проблема: культура – многолетняя, и экономическую отдачу можно получить только на третий год после посадки. Вероятно, этот факт сдерживает сельхозпроизводителей.

Зато ревень несложно вырастить на собственном участке – от корня или из семян, хотя во втором случае растение начнет плодоносить в полную силу только через несколько лет. Д

Татьяна Захарычева



МЕСТО ПОСАДКИ

Открытые, светлые участки, хотя переносит полутень.



ПОЧВА

Любые типы почв, кроме кислых и сырых. Любит большое количество органики. Неприхотлив.



ПОСЕВ

Рано весной или осенью семена сеют на глубину 2–3 см через 4–6 см, междурядья – 20–30 см. Слегка уплотняют.



ПОСАДКА

Перед посадкой корневища в лунку вносится побольше органики, так как ревень растет на одном месте до семи лет.



ПОЛИВ

В засушливую погоду обильный.



Фамильные кедры под питерским небом



Алла Тихомирова,
г. Санкт-Петербург

Свои первые кедры петербурженка Алла Тихомирова вырастила из обычных орешков. Шишку для посадки выбирала на рынке, смотрела, чтобы была она крепкой, здоровой, не зеленой – такой, чтобы сама просилась в руки. Весной в контейнер с лесной почвой посадила 18 орешков и поставила в тень под малину. Дальше, как у дачников обычно и бывает, за повседневными делами посадка была забыта

Алла Алексеевна своих кедрят обнаружила только полтора года спустя, когда подвязывала малину. Даже не сразу поняла, что именно проклюнулось в контейнере – невиданное прежде чудо, какие-то белые петельки, сидящие в ряд. Выставила их на солнце, а через две недели на каждой петельке уже красовались по три иголочки.

Древесная арифметика

На радостях дачница часть ростков раздала соседям. Но из всех тех кедров прижился только один – тот, который Алла Алексеевна оставила у себя. Кстати, на десять кедрят-мальчиков приходится одна девочка, предупреждает дачница, и сразу не угадаешь, какого «пола» будущий кедр. Но, чем больше их посадишь, тем больше вероятность, что у вас будут и мужские, и женские деревья.

Тихомировым пришлось подсаживать кедрят еще не

один год. В итоге сегодня на участке в 19 соток растет семь деревьев. Старшему из них 13 лет, средним – пять лет, двум младшим – по четыре года. Два кедра алтайские, остальные сибирские. Такая вот арифметика.

Растет только в любви

– Растения, подаренные соседям, к сожалению, не прижились, – говорит Алла Алексеевна. – Казалось бы, те же природные условия, та же земля – в Ленинградской области для кедров она вообще благодатная. Но растениям, видимо, чего-то не хватило. Может быть, мои соседи не так сильно хотели их видеть на своем участке, как этого хотела я. А кедру нужна не просто забота, а любовь.

Могучее наследство потомкам

Кедры – долгожители, их век – под тысячу лет. Вырас-

тают высотой до 30 м. Но плодоносить они начинают только лет через 25.

Просторный участок Тихомировых позволяет рассадить деревья на достаточно большом расстоянии друг от друга (рекомендуется больше 5 м). А на шести сотках это мощное растение лучше сразу определить в угол участка. Хотя будущие великаны даже через десять лет после посадки все еще выглядят малышами.

– Где же взять столько терпения, чтобы вырастить могучую красоту? – спрашиваю я дачницу.

– Могучими красавцами эти деревья увидят уже мои внуки, – отвечает она. – Растут кедры очень долго, причем, сибирские еще медленнее, чем алтайские. Но зачем думать об этом?! У нас деревьев хватает, круглый год на даче меня что-то радует. Старые яблони еще с финской войны остались, есть вечнозеленые сосны, пихты, туи и тисс золотой. Хвойные растения – непаханое поле для коллекционеров. Так, например, приобрела я для альпийской горки стелющуюся сосну, и она разрослась – теперь на моей горке выглядит, как гигантский хвойный «паук». Это по-своему тоже красиво, но теперь сама альпийская горка требует перемен.

Деревья стали частью семьи

У Аллы Тихомировой, любящей эксперименты, есть толстый журнал, который она ведет из года в год. В нем – вся жизнь ее растений, сразу видно, как каждое из них чувствует себя на участке, семена какой фирмы лучше прорастают и многие другие нюансы.

Кстати, у кедров и других хвойных растений здесь есть свои имена. Названы они в честь детей, внуков, правнучки. Эти красивые и мощные деревья Тихомировы считают членами своей большой и дружной семьи. **Д**

Вероника Тутенко



Наш первый кедр

ШАГ ЗА ШАГОМ

Как вырастить кедр из орешка?

- Орешки должны быть свежими, поэтому лучше купить шишку и положить ее до весны в холодильник – хранить на дверце в бумажном пакете.
- Для посадки из шишки брать те зернышки, которые растут ближе к основанию – они крепче. Не замачивать.
- Весной посадить в контейнер с дырочками в дне. На дно положить мох или хвойные опилки, верхний слой почвы – земля из хвойного леса.
- Контейнер в саду нужно поставить под куст, чтобы посадка оставалась в тени. Либо затенить, соорудив вокруг него шалашик из веток, фанерок, а верхушку оставить открытой.
- Следующей весной, через год, когда появятся две иголочки, контейнер на некоторое время нужно поставить на солнце, чтобы корни

- окрепи, но от яркого солнца все равно нужно затенять.
- Следить, чтобы земля не пересыхала, но избыток влаги вреден. При необходимости можно использовать опрыскиватель.
- В июле росток нужно посадить на подготовленное постоянное место и замульчировать хвойными иголками. Очень важно не повредить корень! Заглублять не нужно, земля должна немного, на несколько сантиметров, прикрывать корешок. Огородить шалашиком от животных.
- Яму для посадки нужно подготовить глубиной полметра, дно на 10–15 см заполнить хвоей. Не уплотнять ее. Посадку снова затенить, оставив верхушку открытой.
- Постепенно увеличивать полив. Каждый год мульчировать хвоей слоем 3–5 см.



МОЖНО ЛИ СПАСТИ НОВОГОДНЮЮ ЕЛЬ?

В семье Тихомировых трепетно относятся к хвойным деревьям, поэтому дома под Новый год наряжают искусственную елку. Было время, когда Алла Алексеевна, пожалев срубленные деревья, пыталась дать им вторую жизнь и укоренить черенки. Но, к сожалению, ничего из этого опыта не получилось.



Герои дачного труда

Есть садоводы, в чьих руках все растет немного лучше, чем у других. А бывает, что и гораздо лучше. наших людей такой пример только вдохновляет – и вот уже к садоводам-знатокам тянутся другие за советом: «Как это у вас получается?!». В нашей редакции этот вопрос тоже звучит часто, потому объяснимо наше желание познакомить читателей с героями дачного труда, о которых до нас доходят вести со всех концов страны. В завершении года мы составили своеобразную Доску почета земледельцев, достойных внимания, уважения и восхищения

Самый маленький садовод

г. Лотошино, Московская обл.

■ Семья Киреевых большая – семь человек, на даче вместе со старшим поколением работают и дети. Дочери Евгении 5 лет, сыну Алексею – 3,5 года, а самому маленькому – Александру – 1,5 года. Совсем малыши, но себя уже считают взрослыми, так что двое старшеньких всерьез и увлеченно занимаются огородом. Особенно Алексей, который лично сам себе придумал обязанности. Он следит за климатом в теплице, знает, когда ее нужно открыть, закрыть, напоминает родителям и бабушке с дедушкой, если те забыли. Бежит к грядкам даже в дождь. А поливать их – это особое удовольствие, лейки у взрослых пытаются отобрать. С головой ныряют в кусты, собирая огурцы-помидоры, перцы. У Киреевых растут все необходимые овощи-фрукты-ягоды, в магазине ничего не покупают. Экологически чистый урожай – всем на зависть. А главное дети видят, на каких кустах растут продукты – все происходит на их глазах.

Олег Киреев, папа Алексея, как-то в шутку рассказал коллегам о том, как сын помогает им на даче – и вот их неожиданно пригласили на выставку «Российский садовод и фермер», где Алексею вручили грамоту как самому маленькому дачнику-помощнику. Не в шутку – всерьез. Родители, видя, как он увлеченно и искренне помогает им, считают, – награда заслуженная.



Счет идет на мешки

г. Тула

■ Занести Людмилу Михайловну Ардинцеву на Доску почета рекомендовали соседи дачницы, поскольку она в садово-огородных делах – бесценный всем помощник. К ней не зарастает тропа дачников с вопросами. У Ардинцевой растет все, а если не растет, она всегда найдет причину и решение.

Сама Людмила Михайловна своим личным достижением считает мешок моркови, собранный в этом году с узкой двухметровой грядки. Много лет эта культура не поддавалась, хотя и сажали проверенные сорта, ухаживали, но вырастала какой-то тщедушной. Но два года назад дачница решила поменять агротехнику и начала сеять морковь под зиму. И теперь у Ардинцевых великолепная морковь – длинная, ровная, сочная. А одна морковка выросла такой крупной, что ели ее неделю. Раньше проблема была и с луком – не вызревал до конца. Теперь дачница и его сажает под зиму, а летом собирает крупные, красивые луковицы. Счет урожая тоже пошел на мешки.

Для осеннего посева Людмила Михайловна использует только подзимние сорта – они не вымерзают. Мульчирует, а весной мульчу убирает. Подсаживает еще, но разница урожая между осенней и весенней морковью и луком огромная.



Закатала 600 банок, в планах 1000

г. Воскресенск, Московская обл.

■ Число законсервированных банок в семье Индиры Морозовой увеличивается с каждым годом. В этом году на хранение в подпол сложили ровно 600 штук. В прошлом году Морозовы насчитали 490 банок, а на будущий год дачница замахнулась на всю тысячу. Все закрутки делает исключительно своими руками – не по обязанности, а потому что получает удовольствие.

Томат-великан на 1600 грамм

г. Ломоносов, Ленинградская обл.

■ Наталья Маслобоева в этом году удивила весь город Ломоносов, показав свои помидоры весом по 1300 и 1600 г. Правда, попробовать их на вкус так и не удалось – приехала конкурсная комиссия, взвесила и увезла гигантов на выставку. Пусть полюбуются и другие.

Томаты-великаны выросли в открытом грунте без всякой химии и стимуляторов. Просто росли в любви и заботе. Наталья для них еще с осени делает теплые грядки, не забывает укрывать в заморозки, подбрасывать под корешки растительные остатки, которые там же и перегнивают. Томаты высокорослые – так что формирует их в один стебель. Поливает чистой водой. Еще с радостью с ними разговаривает, Наталья уверена, что растения все слышат и чувствуют. Результат – с одной шестиметровой грядки в этом году собрали 150 кг томатов. При том, что сорта дачница особо не выбирает – покупает те, что есть в магазине.



Полтонны картофеля с сотки

г. Каргополь, Архангельская обл.

■ Дмитрий Винустов занимается картофелем с 1999 года, с тех пор испытал сотни сортов. Ежегодно на его участке в 8 соток растут 15–20 различных сортов, в том числе 3–4 новых. Это засушливое лето для картофеля было не самое благоприятное, тем не менее, труды оказались не напрасны. С сотки агроном собрал 520 кило фиолетовой картошки, 500 кило сорта Метеор (один клубень на весах вытянул 1 кг), 400 кило сорта Ладожский, остальные поменьше.

Агротехника, по словам Винустова, обычная с использованием органики и минеральных удобрений, окучка, соблюдение севооборота. Колорадского жука в Архангельской области нет, но замучила нематода, приходится подбирать устойчивые сорта.





Персики из Приморья

г. Владивосток



■ Персики в Приморье – явление сегодня не такое уж и редкое. Но климат диктует свои условия – растут они только под укрытием. Вырастить без укрытия – задача сложная, но выполнимая. Агроному Анатолию Шагиахметову удалось укротить это дерево, так что его персики зимуют в открытой форме и дают прекрасные плоды весом от 40 до 100 г каждый. В этом году с одного дерева собрал 40 кг! Плоды по вкусу, конечно, уступают южным, зато свои, экологичные – растут абсолютно без химических обработок. Из них получают прекрасный сок, компот, варенье. Правда, рекордный урожай пока дает только одно дерево. Это уже «старожил» сада, ему 20 лет, и дерево это с историей. В 90-е годы саженец был привезен и подарен



специалистами института садоводства Северной Кореи. В саду Шагиахметовых посадил его тесть Юрий Федорович Оксенюк, а позже размножил посевом семян. Есть надежда, что подрастающее поколение персиков превзойдет своего корейского родителя.

Персиководы Приморья в благоприятные годы, бывает, собирают и по 50 кг с дерева, но опять же с укрывного. Каждый плод весит от 80 до 300 г в зависимости от возраста растения и погоды.

В саду все должно быть прекрасно: и дом, и беседка, и колодец

г. Омск



■ Семья Горчаковых превратила свой садовый участок в сказочное царство деревянных узорчатых растений. К ним весь сезон приходят садоводы, приезжают делегации, чтобы полюбоваться и научиться жить так же красиво. Супруги Николай Яковлевич и Нина Николаевна в свое время построили маленький дачный домик, но творческая душа не могла согласиться с примитивизмом построек тех лет. Николай Горчаков начал резать узорчатые наличники на окна. И вдруг у домика появились выразительные глаза. Потом стал резать украшения на фронтон дома, потом прибавилось резное крылечко. А сегодня дачник уже делает высокохудожественные изделия: резную беседку, летнюю кухню со сводчатым потолком, узорчатые колодцы. Не говоря уже о том самом домике, который за 30 лет и прирос по площади, и получил от хозяина еще больше узорчатых украшений. Но Николай Яковлевич и Нина Николаевна не останавливаются! Об их доме и саде «ДАЧА» расскажет в будущих номерах.



Пенсионер показал всем пример

С. Новосельское, Краснодарский край

■ Садовод Наталья Картавцева, став пенсионером, занялась выращиванием ягод, поскольку не представляла, как можно прожить на одну пенсию. Ради этого она специально поменяла город на село. Осваивала сельское хозяйство, что называется с нуля, так как в прежней своей жизни была товароведом. Теперь местные жители ходят к ней перенимать опыт. После 10 лет своей практики и экспериментов Наталья Анатольевна в своем саду собирает по 100 кг ежевики,


не меньше – малины. Изучает спрос рынка, осваивает новые ягоды.

– Жимолость для нас тоже очень интересна, – говорит садовод. – Ею у нас практически никто не занимается. Многие вообще не знают, что это такое, видят впервые в жизни. Ее популярность и востребованность на рынке растет с каждым годом. Так что кубанскому пенсионеру есть, чем заняться, заработать себе на жизнь – было бы желание и здоровье.



Гроздь винограда размером с ведро

г. Брянск



■ Последние 12 лет пламенной страстью Евгения Спирина стал виноград. Участок в 23 сотки около его дома превратился в виноградник, где он выращивает столовые сорта. Но ему этого мало – посадил лозу еще на 50 сотках в поле. Всего у Спирина около 70 сортов.

Из сладких столовых Евгений Владимирович выделяет кишмиш – в этом году одна гроздь сорта Запорожский весила около 3,5 кг. Она поместилась в 5-литровое ведро, да еще не полностью вошла. Сама ягода небольшая, но гроздь мощная. Гордится виноградарь и сортом Виктор, каждая ягода которого вырастает с пятикопеечную монету, и сладкая.

Для средней полосы важны неукрывные сорта. К ним Евгений Владимирович относит морозоустойчивый светлый кишмиш 342, гроздь которого достигают 900 г. Темный кишмиш Юпитер еще интереснее – ягода в два раза крупнее, чем у 342-го, морозоустойчивость тоже выше.

Виноградники, конечно, требуют большого труда. Помогает жена Надежда Петровна, привлекает еще помощников. Но обрезку Спирина не доверяет никому, эту ответственную работу проводит сам. Соседи уже привыкли к размаху виноградаря, а садоводы, приезжающие из разных концов Брянской области, глазам своим не верят.



Благодарим Союз садоводов России за помощь в подготовке материалов.



Сбылась мечта садовода

Какой дачник не мечтает о том, чтобы однажды на его грядке выросло нечто такое, чего нет у соседей?! И желательно без титанических усилий – непринужденно и легко. И ведь есть такие счастливицы, у которых давние мечты воплотились в жизнь

Смородина размером с вишню

Виктория Пестрикова,
д. Зимник, Устюженский
р-н, Вологодская обл.

– В прошлом году соседка дала мне оставшуюся рассаду. Сказала, что это белокочанная капуста. Посадила, жду, когда появятся кочаны. Приезжаем в очередной раз – а на грядке выросла цветная капуста, какую я прежде никогда не видела – каждая килограмма по три. Отличное овощное пюре из нее получилось для внучки. Еще черная смородина удалась на славу – размером с хорошую вишню. Раньше я жила в Украине, но там о такой крупной ягоде можно было только мечтать. В этом году у старшей дочери взяла на развод помидоры. Хороши на удивление. У нее земля в городе Выкса Нижегородской области, так там помидор вырос выше полутора метров безо всяких теплиц. Порадовал обильным урожаем. Тоже хочу на своих грядках такой же чудо-помидор!



Экзотические «ежики»

Светлана Лаврентьева,
г. Новокузнецк, Кемеровская обл.:

– Кивано поселилось в этом году на моем участке, можно сказать, случайно. Знакомая дала рассаду, один кустик. Пока везли его на дачу, он поломался. И я обломанный прутик прикопала в теплице. И, представьте, он ожил, разросся. Теперь у меня на даче экзотика, а дома с осени хранятся чудо-ежики кивано. Я из них делаю компот, добавляю к ним еще тыкву или облепиху. Сок получается изумительный! У кивано нежная мякоть, как кисель, и кисловатый вкус киви. Всю зиму мы с витаминами. Не обойдется, конечно, и новогодний стол без экзотических «ежиков». Соседка по даче уже заинтересовалась этим фруктом, я поделилась семечками. Пусть посадит – не понравится на вкус, ничего страшного. Все-таки экзотика обычно бывает «на любителя». В любом случае кивано красива, разрастается как лиана. Да еще с плодами.



Попробовала желтую землянику

Ирина Кондрацкая,
г. Калининград:

– Весной этого года купила наугад семена желтой земляники. Ее из семян вырастить крайне сложно, но очень хотелось именно желтую. Посеяла в большой горшок по кучнее. Через несколько недель показали три ростка – это из всей-то пачки! Но меня и это порадовало. Эти три кустика даже плодоносили! Каково же было мое удивление, когда ближе к осени, один за другим, в том самом горшке начали вылезать малюсенькие кустики из остальных семян. В итоге весь горшок до сих пор зеленый. На зиму спрячу их в теплице, чтобы весной желтую землянику посадить в открытый грунт. Надеюсь, редкая ягода приживется на моем участке.



Как в Старой Англии

Елена Денисенко,
г. Могилев:

– Я много лет и не особенно успешно пыталась вырастить лаванду из семян, и в один прекрасный момент появилось сразу несколько ростков. А сейчас на наших пятнадцати сотках в пригороде Могилева синее уже около двухсот кустов. Не помню даже, какой сорт, но цвет у моей узколистной лаванды очень насыщенный, в отличие от, скажем, крымской. Я не планировала выращивать растение в таких масштабах, само собой как-то получилось. Наверное, потому, что мне очень нравится стиль Прованс. Но, скорее, даже не французский, у меня это слово вызывает ассоциации со Старой Англией, где узколистая лаванда соседствует с розами. Поскольку в ближайшее время я не собираюсь ехать ни во Францию, ни в Англию, мне захотелось создать уголок Прованса на собственной земле.



Лаванду я размножаю семенами. Теперь, исходя из собственного опыта, могу сказать, что всхожесть полностью зависит от качества семян. У меня, например, они отлично всходят и когда сажаю «под зиму» сразу в открытый грунт, и когда проращиваю в январе, а затем стратифицирую в холодильнике для посадки весной. Я сторонница осенней посадки растения.

А зима... зима у нас тоже не обходится без лаванды. Я люблю вышивку и часто наполняю свои работы, например, вышитое сердечко высушенными цветками. Использую их и в кулинарии, так как не обрабатываю свои посадки химикатами. Новогодний стол тоже не обойдется без лаванды – цветками можно посыпать глазированное печенье, а можно растолочь в кофемолке с сахаром в пудру (где-то столовая ложка цветков на стакан сахара). Можно добавлять в чай или кофе, но буквально щепотку, чтобы привнести нотку изящества, не больше! Я спысывалась по этому поводу с врачами, и все они подтверждают, что лаванда имеет противопоказания, и добавлять ее ложками в чай нежелательно. А вот в новогоднем декоре она смотрится очень интересно.



Тыква сама выросла

Елена Васильева,
г. Санкт-Петербург:

– В этом году у нас, можно сказать, сама собой выросла огромная тыква. Весной просто бросила семечко в землю. А раньше специально выращивала тыквы, ухаживала за ними «по-научному», но такой красавицы у меня не получалось. Секрет, думаю, в жаркой погоде и в том, что семечко кинула на месте старого сарая. Постройку снесли, а земля под ней, видимо, накопила питательные вещества, в том числе от разложившейся трюхи.





Розовый карнавал

Подводя итоги года, невозможно обойти вниманием ее величество Розу. Она не только преображает наши сады, но и, согласитесь, меняет нас самих – ее красота, нежность, аромат вдохновляют, пробуждают веру в лучшее. Какие же розы в 2018 году входили в список фаворитов профессиональных розоводов?

Свой список легендарных роз с истине королевским величием я решила составить, основываясь на их цветовом разнообразии. Это своего рода предновогодний розовый карнавал, в котором могли бы участвовать еще многие и многие сорта.

Ценна, как мир на земле

И начнем этот карнавал с бессмертной Глории Дей (Gloria Dei) розоводческой фирмы Мейян (Meilland). Во Франции этот сорт носит название Мадам Мейян (Mme. Meilland), а на американском континенте – Мир (Peace), поскольку он был преподнесен в дар Мирной конференции, посвященной окончанию II Мировой войны. И до сих пор эта роза не перестает восхищать своим совершенством формы и цветовыми переходами.

Угасающее пламя костра

Селекция не стоит на месте. Сейчас на российском рынке представлено более 20 розоводческих фирм со всего мира. Естественно, у каждой есть и неповторимые шедевры. К таковым нужно отнести уникальный по окраске сорт американского генетика-гибридизатора Тома Каро (Tom Carruth). Это – сорт Синко де Майя (Cinco de Mayo), который в

2009 году был признан лучшим селекционным достижением в розоводстве Америки.


Окраска настолько оригинальна, что в разных источниках описывается по-разному. Но в общем это цвета пламени угасающего костра, смешанные с ржавчиной и апельсином. А в более прохладном климате, чем на родине в Калифорнии, появляется еще коричнево-серая дымчатость. Открывающаяся середина цветка вместе с волнистостью лепестков придают ему воздушность. И все это великолепии сочетается с отменным здоровьем и зимостойкостью растения.

Не увядает даже под снегом

Еще одно американское чудо, выпущенное в мир в 1998 году оригинатором Zary, сорт Дрим Вивер (Dream Weaver). Эта плетистая роза, заявленная длина 3,5 м, в средней полосе России в год посадки достигла 1,7 м при суперобильном



Дрим Вивер



Глория Дей

цветении. И даже ранний снежок в октябре не смог заставить розу потерять красоту.

Красная шапочка

Однако вернемся в Европу, где более долговременные, чем в США, розоводческие традиции. И прежде всего обратим внимание на питомцев немецкой фирмы Kordes Rosen. Темно-красный сорт Rotkappchen (2007 г.) оригинаторы относят к классу флорибунда с размером куста 80 x 50 см. Но опыт показывает, что при качественном посадочном материале и хорошем уходе растения превращаются в раскидистый куст высотой 100–120 см.

В переводе с немецкого сорт называется Красная шапочка. Но на рынке встре-

чается и под другим именем – Moranello. Поражает глубина темно-красного цвета и количество лепестков – их более 50.

Сорт долго сохраняет декоративность. Основная масса цветов на цветоносе большую часть времени находится в полураспуске, достигая полного раскрытия только к концу цветения. И этот факт придает розе еще больше шарма. Ей присуща отличная зимостойкость – этот сорт в средней полосе России выращивают как неукрывную культуру. Листья среднеустойчива к мучнистой росе и черной пятнистости, но сверхобильное цветение маскирует этот недостаток.

Рапсодия в синем

На всех континентах ведутся работы по получению голубой розы. Но у этих роз есть одна беда: плохая устойчивость листьев к болезням. Поэтому частая картина: красивый цветок на голых стеблях. В последние годы в некоторой степени удалось преодолеть этот недостаток. В 2002 году появился шраб – сорт Рапсодия в синем (Rhapsody in Blue), высотой 120 см, с маломахровым цветком, 2–3 слоями лепестков. Над созданием этого сорта в течении 20 лет трудился в Великобритании F.R. Cowlshaw. Конечно, все так называемые «голубые» розы в основе своей лиловые, разной степени насыщенности и присутствия голубоватых оттенков. Но для всех характерно большое достоинство – достаточно сильный аромат.

Ларисса – символ чистоты

Следующая красавица – флорибунда Larissa (размер куста 80 x 60 см) от фирмы Kordes Rosen. И снова сорт – обладатель множества медалей и знака ADR. Он нравится любителям пастельных тонов, изящных некрупных самоочищающихся цветов, покрывающих весь куст. Характерна устойчивость листьев к заболеваниям. Не зря розы селекции этой фирмы считаются одними из самых устойчивых в России. **Д**

Людмила Виноградова,
коллекционер, преподаватель центра
«Цветоводы Москвы»



Синко де Майя




Ларисса




Жизнь по счетчику

В редакцию «ДАЧИ» поступают вопросы и письма, которых объединяет одна тема – электроэнергия в СНТ и оплата в зависимости от уровня потребления и потерь в сетях. Вопросы читателей мы адресовали специалистам, которым эти проблемы хорошо знакомы



Людмила Бурякова,
руководитель Общественной
приемной Союза садоводов
России



Василий Анищенко,
эксперт Союза садоводов
России по вопросам
энергоснабжения СНТ



Про методику расчета потерь энергии

Можно ли напечатать методику расчета потерь во внутренних электрических сетях в СНТ? Раньше мы платили общую сумму. Но потери же зависят от того, кто сколько потребляет.

Виктор Ефимович, СНТ «Оптимист», Московская обл.

■ Рассчитываются потери по всем сетям, будь то СНТ или любая организация. Сети наши делятся на два вида: внешние (высокого напряжения, как правило, от 6 до 10 кВт), и внутренние (низкого напряжения, как правило, 0,4 кВт).

Потери высоковольтной части сетей (внешние электросети) – величина постоянная. А вот во внутренних сетях потери зависят от многих факторов: изношенность проводов, соприкасаясь с кронами деревьев, воровство



электроэнергии, разный уровень потребления энергии садоводами, проживающими в СНТ, уличное освещение (разное в разное время года), освещение сторожки и т.д.

В открытом доступе методику расчета потерь электроэнергии вы вряд ли найдете. Этим занимаются проектные организации, которые имеют статус СРО (саморегулируемая организация) и имеют разрешение на разработку проектной документации электроснабжения юридических лиц.

Требуют поднять то выше, то ниже

Нам предъявили требование, чтобы счетчики на улице вешали высоко. Сейчас они находятся на высоте 3,5 м. А теперь хотят, чтобы мы опустили ниже. Вроде такое положение есть. Нужно ли опускать счетчики? Ведь это требует дополнительных затрат.

Александр, Чеховский р-н, Московская обл.



■ Решение подвесить счетчики так высоко, чтобы «враг» не достал, по всей видимости, у вас принималось на общем собрании. Согласно Правилам устройства электроустановок, высота расположения электросчетчиков, вынесенных за пределы домовладения, должна быть не выше 1,7 м.

Если в СНТ оплата за потребленную электроэнергию происходит по общему счетчику, то индивидуальные счетчики пусть себе висят высоко – ответственный за электрохозяйство будет каждый раз подниматься по лестнице, чтобы снять показания.

Если же вы переходите на индивидуальные договоры с энергосбытовой компанией или в дальнейшем хотите передать сети СНТ электросетевой компании, тогда счетчики надо переносить пониже, в соответствии с требованиями, которые доведет до СНТ данная электросетевая компания.

Да, к сожалению, перенос счетчиков потребует затрат на работу людей, которые будут переносить эти счетчики на более низкую высоту, а также на дополнительное оборудование, например, трубостойки, куда будут крепиться счетчики.

Садоводы не пользуются водой и не сдают деньги

Что считать коммунальными услугами в СНТ? Есть водонапорная башня, которая качает воду. Мы платим только за счетчик, то есть за эл/энергию, которая пошла на закачивание воды из скважины в емкость. Раньше мы все платили одинаково. А теперь некоторые говорят: мы не пользуемся водой из башни, платить за воду не будем. Ругаемся. Рядом СНТ – там все платят одинаково. Не знаем, как быть. Поставить каждому счетчик невозможно, трубы очень старые, по 35 лет, – прорвутся.

Ирина Викторовна, Приморско-Ахтарск, Краснодарский край

■ Решение о сумме взносов принимает общее собрание СНТ на основе приходно-расходной сметы. Если общее собрание постановило брать взносы на оплату электроэнергии, потребляемой насосом при заборе воды из скважины, значит, обязаны платить все. А председатель имеет право подать в суд на взыскание долгов.

Что такое коммунальные услуги, подробно расписано в Жилищном кодексе, и относятся они к сфере ЖКХ. В списке коммунальных услуг: холодное и горячее водоснабжение, водоотведение, электроэнергия, газоснабжение, отопление. Доступность этих в каждой квартире обеспечивается, как правило, Управляющей компанией и оплачивается жильцами квартир.

В СНТ тоже есть электричество, иногда газ и водопровод, водоотведение (сточные канавы). Только изначально появление всех этих удобств оплачивали сами садоводы, а газоснабжение – вообще персональное дело каждого, поскольку это удовольствие дорогое. И обеспечивает не все СНТ, а только того человека, который за свои деньги газифицировал свой дом.

Поэтому наличие электричества, воды и т.д. в СНТ коммунальными услугами можно назвать с натяжкой. Если строится или имеется водопровод в СНТ, это входит в сумму взносов на его строительство или содержание. Если есть скважина, откуда воду используют для полива, ее содержание включается в сумму взносов, и так далее.

Как платить за свет по новому закону?

Взносы за электричество платим, собирая деньги со всех членов. Оплачиваем по общему счетчику. Индивидуальные счетчики у каждого есть, но нет лицевых счетов, как это бывает в квартирах. Собираем деньги у кого сколько нагорело, плюс потери, и председатель отвозит в МОЭСК. Теперь по новому закону все взносы должны идти на счет. Счет у нас есть, но как быть с электричеством? Так мы видим, кто оплачивает, кто нет. А когда будут индивидуальные счетчики, должников мы не увидим.

Тамара Николаевна, г. Чехов, Московская обл.

■ Не очень понятно, в чем Тамара Николаевна видит проблему по платежам на расчетный счет. Происходит, как обычно: снимают показания счетчика, дают квитанцию садоводу, и он по этой квитанции перечисляет деньги на расчетный счет СНТ. Бланки есть в интер-

нете, а при установленной АСКУЕ (автоматизированная система контроля учета электроэнергии) все показания подаются в виде таблицы конкретно для каждого члена садового товарищества. Из них можно сформировать персональные квитанции.



100 вопросов по новому закону

Продолжение.
Начало – в № 19–23 2018 г.

В 2019 году дачники начнут жить по новому закону, и в связи с этим в редакцию поступает много вопросов, касающихся этих нововведений. «ДАЧА» продолжает серию публикаций, в которых будут подробно рассмотрены основные положения Федерального закона № 217-ФЗ*

ВОПРОС: По уставу нашего товарищества предусмотрены членские, целевые и вступительные взносы. Останется ли такой же порядок по новому Закону?

ОТВЕТ: По новому закону взносы в товариществе могут быть только двух видов: членские и целевые (в соответствии с ч. 1 ст. 14). Вступительные взносы отменяются. Следует иметь в виду, что пока вы не приведете свой устав в соответствие с новыми правилами, он будет действовать лишь в части, не противоречащей законодательству. То есть с нового года вступительные взносы с новых членов СНТ собирать нельзя, пусть даже это и записано в вашем уставе. Деньги перечисляются только на расчетный счет СНТ. При этом согласно ч. 31 ст. 54 Закона вступительные взносы, уплаченные до вступления в силу Закона № 217-ФЗ, не возвращаются.

ВОПРОС: В нашем СНТ взносы и платежи за электричество собирает кассир, ставит отметку в членской книжке и выдает приходно-кассовый ордер. Правда ли, что с нового года нам придется взносы оплачивать через банк?

ОТВЕТ: Согласно ч. 3 и 6 ст. 14 Закона № 217-ФЗ членские и целевые взносы вносятся исключительно на расчетный счет товарищества. Это правило распространяется и на внесение платы индивидуальными садоводами (ч. 3 ст. 5). Никаких других вариантов оплаты новый Закон не предусматривает. Реквизиты для платежей должно предоставить правление. А правление, качественно выполняющее свои обязанности, еще и подскажет способы оплаты, позволяющие сэкономить на процентах банку при совершении перевода на счет.

ВОПРОС: На какие цели можно тратить членские взносы по новому Закону?

ОТВЕТ: Согласно ч. 5 ст. 14 Закона членские взносы можно расходовать исключительно:



* Федеральный закон от 29.07.2017 № 217-ФЗ «О ведении гражданами садоводства и огородничества для собственных нужд и о внесении изменений в отдельные законодательные акты Российской Федерации»
Полный текст документа можно найти на «Официальном интернет-портале правовой информации» pravo.gov.ru

- на содержание имущества общего пользования, включая арендную плату за него, и благоустройство общих земель;
- на расчеты за коммунальные услуги на основании договоров (свет, газ, отопление, водоснабжение и водоотведение), оплату налогов и сборов, проведение аудиторских проверок;
- на оплату услуг уборки и вывоза мусора по договору с оператором по обращению с твердыми коммунальными отходами, охрану, пожарную безопасность;
- на организацию и проведение общих собраний, выполнение решений;
- выплату зарплаты по трудовым договорам.

ВОПРОС: Каждый год, как наступает зима, у нас счета за электричество превышают бюджет, потому что многие позволяют себе платить нерегулярно или не платят вовсе. Приходится «залезать» в целевые взносы и из них оплачивать свет, чтобы не отключили, а уже потом весной производить перерасчеты. А наша ревизионная комиссия сказала, что с нового года за такую деятельность правление может схлопотать срок, правда ли это?

ОТВЕТ: В новом Законе четко прописан перечень целей, на которые можно расходовать членские и целевые взносы. Так, целевые взносы можно тратить только на образование земельного участка для предоставления его товариществу; на создание или приобретение имущества общего пользования; на проведение кадастровых работ и подготовку документов по планировке территории; на реализацию мероприятий, предусмотренных решением общего собрания. Если сейчас вы расходуете средства целевого фонда на оплату электричества, опираясь на

принимать экстренные меры и пытаться зимой собрать садоводов. Нужно внести в повестку планового собрания пункт, касающийся возможности расходования целевых взносов на оплату счета за электроэнергию, при условии, если объема членских взносов и внесенных платежей за свет не хватает. Одновременно усилить ответственность для тех членов СНТ, которые не платят за свет в положенный срок.

ВОПРОС: Можно ли на общем собрании принять решение о том, что размер взносов будет зависеть от площади участка? Надо ли такое правило вносить в устав?

ОТВЕТ: Согласно ч. 7 ст. 14 Закона, размер взносов может различаться для отдельных членов товарищества. Он может зависеть от размера участка, принадлежащего члену СНТ, суммарной площади объектов недвижимости на участке, размера доли, если участок и/или строения на нем находятся в общей долевой собственности. В Законе сказано, что конкретные случаи, когда размер взноса будет различным для членов СНТ, должны быть отражены в уставе товарищества. Поэтому принять такое решение на собрании, конечно, можно. Но во избежание конфликтных ситуаций и противоречий устава и Закона лучше сделать проект нового устава, в котором учесть необходимость дифференцированного расчета размера взносов. И вынести его на рассмотрение общего собрания целиком.

ВОПРОС: В нашем СНТ установлено правило платить взносы каждые полгода. Как и везде, есть люди, которые не платят совсем, а есть те, что платят с опозданием. Как можно на них воздействовать по новому закону?

ОТВЕТ: Обязанность по своевременному внесению взносов признана новым Законом практически самой главной обязанностью члена товарищества. Согласно ч. 4 ст. 13 просрочка уплаты более чем на два месяца является поводом для принудительного прекращения членства в СНТ. В уставе товарищества может быть предусмотрена иная ответственность за неуплату или просрочку (например, пени и штраф). В соответствии с ч. 10 ст. 14 и ч. 7 ст. 18 в полномочия правления товарищества входит контроль за своевременным поступлением взносов и взыскание взносов и пеней в судебном порядке. **Д**

БЕСПЛАТНЫЙ ВОПРОС ЮРИСТУ
8 (499) 322-05-19

Согласно Федеральному закону РФ от 11 сентября 2011 года №324 ФЗ «О бесплатной юридической консультации в Российской Федерации»

Реклама

ОТВЕТИМ НА ВСЕ ВАШИ ВОПРОСЫ



Пройди квест, найди Хрюшу


Если Новый год всегда встречать одинаково, он теряет свое очарование и ощущение волшебства. Так пусть нынешний праздник запомнится навсегда – для этого специально для наших читателей мы написали сценарий дачного квеста. Его сюжет, конечно, рассчитан на детей, однако взрослые – родители, бабушки, дедушки, друзья тоже не прочь поиграть и повеселиться наравне с малышами

Наступающий год – год Желтой Свиньи. Прежде чем начинать квест, нужно упомянуть об этом, потому что в нашем развлечении желтый цвет и поросенок играют не последнюю роль!

К заданиям нужно подготовиться заранее: спрятать в саду плюшевого хрюшку, написать все послания и загадки. Также с елки нужно снять все игрушки желтого цвета и спрятать их в коробку. Задания можно адаптировать для проведения квеста в городе. Или же придумать свои.

НАМ ПОНАДОБЯТСЯ:

- желтые елочные игрушки,
- книга в желтом переплете (можно завернуть в желтую бумагу),
- желтый конверт и обычный листок бумаги,
- желтые варежки,
- плюшевый поросенок,
- коробка.



Игра начинается!

1 Находим в почтовом ящике письмо от злодея: «Не хочу, чтобы Новый Год приходил, не хочу, чтобы все радовались и ждали чуда! Поэтому попрощайтесь с праздником и солнечным светом, все солнечное и прекрасное я унес с собой!». Домочадцы переживают: как же теперь быть, что же делать?

2 Возвращаемся в комнату, предлагаем осмотреться и понять, что же похитил коварный злодей? Обнаруживаем, что не хватает желтых новогодних игрушек.

Зато под елочкой в желтом конвертике лежит еще одно письмо: «Всем привет! Меня зовут Хрюша, я – символ наступающего Нового Года! Я пришел вам на помощь – не позволим злодею похитить волшебство! Для начала найдите книгу – Злодей хотел ее похитить, да не успел, я помешал!».

3 Догадываемся, что книга – желтая. Находим ее. В книге – закладка, на заложённой страничке выделены буквы, из которых составляем слово «Снеговик».

4 Отправляемся на улицу лепить снеговика. Когда он будет готов, незаметно вставляем ему в руку записку: «Ура, теперь наше войско стало больше, и мы сможем победить Злодея!».

Но так просто его не возьмешь, надо потренироваться!».

5 Устраиваем соревнования на меткость – бросаем снежки в ствол дерева.

6 Самому меткому в награду достаются желтые варежки, в них спрятано следующее послание. «Привет, это снова Хрюша! Пока вы тренировались, мы со Снеговиком почти победили Злодея! Но он решил заморозить нас, заколдовать. Снеговик холодно непочем, а я совсем замерз... Найдите меня и отогрейте, пожалуйста!».

7 Отправляемся искать Хрюшу: плюшевый поросенок спрятан где-то в саду. Можно искать его без карты, если игроки устали от соревнований и лепки снеговика. Но если ваша семья всегда полна сил и энтузиазма, смело используйте карту! Можно усложнить и нарисовать ее на посланиях Хрюши и Снеговика – если сложить все кусочки вместе, станет ясно, где спрятана игрушка.

8 У Хрюши в руках – последнее письмо: «Злодей сражен вашей смелостью и находчивостью, он сбежал от страха, даже елочные игрушки не успел забрать! Только не все так просто. Нам придется разгадать загадку, чтобы понять, куда он их спрятал!».

9 Можно спрятать игрушки под елку и загадать: «У нее одежды колки: все иголки, да иголки!». Или «Дядя еж на нее слегка похож!».

Если елки в саду нет, но есть, например, яблоня, можно загадать следующее:

*Весной на ней пестрят цветы,
Летом – яблочки растут,
Древо – чистой красоты,
Ну же, как его зовут?*

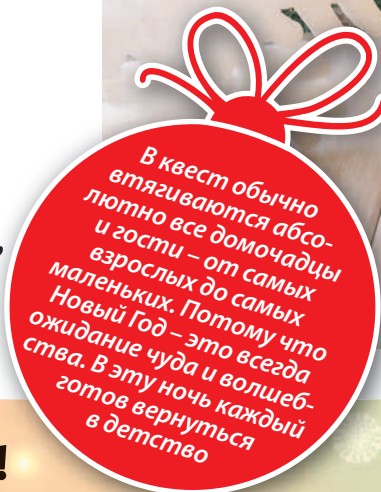
Также игрушки можно спрятать под крылечко, дома под кроватью или на подоконнике: как вам подскажет ваше неповторимое воображение.

В коробку с желтыми игрушками можно положить сладости и конфеты, чтобы находка оказалась еще более приятной.

10 Обязательно хвалим домашних, что справились с таким сложным испытанием, спасли Новый Год и смелого поросенка-помощника, который теперь станет вашим волшебным другом на целый год!

11 Вешаем спасенные игрушки на елку и отправляемся встречать Новый Год. **Д**

Квест составила
Мария Давыдова



В квест обычно втягиваются абсолютно все домочадцы и гости – от самых взрослых до самых маленьких. Потому что Новый Год – это всегда ожидание чуда и волшебства. В эту ночь каждый готов вернуться в детство

В продаже с 17 декабря!

СПРАШИВАЙТЕ В КИОСКАХ, СУПЕРМАРКЕТАХ И ПОЧТОВЫХ ОТДЕЛЕНИЯХ

Журнал выходит 2 раза в месяц.

Подписной индекс в каталоге «Почта России» П2961.

Оформить подписку до почтового ящика можно во всех почтовых отделениях связи и на сайте Почты России <https://podpiska.pochta.ru>





Счастье в жизни предскажет гаданье

В новогодние дни в каждом из нас просыпается романтик, мечтающий о чудесах. Кажется, сама вселенная готова открыть все свои тайны. Так почему бы не устроить веселую забаву – новогодние гадания на улице и в доме?! При этом не сильно погружаться в «эзотерику», а просто использовать повод погулять и повеселиться большой компанией. И немножко побыть детьми



Гадание на сапоге

В этом развлечении участвуют все, кто не замужем/не женат. Гадающий встает спиной к дороге возле дома, снимает с ноги сапог и бросает назад. В какую сторону указывает носок сапога – оттуда и появится в следующем году жених/невеста. Если же носок указывает на дом, то варианта два: либо суженого в этом году не дожидаться, либо он находится среди обитателей и гостей этого дома.

ВЕСЕЛЫЙ БОНУС: не надо помогать гадающему добраться до своего сапога, пусть скачет до него сам на одной ноге.

Гадание на сугробе

Нужно найти большие пухлые сугробы. Предварительно лучше проверить, что это именно сугроб, а не свалка кирпичей или бревен, прикрытых снегом. Гадающий поворачивается спиной к сугробу, загадывает желание и, раскинув руки, падает в него. Встать нужно аккуратно, а наутро проверить состояние отпечатка – если он остался нетронутым, тогда желание сбудется, а если испорчен (затоптали, засыпало снегом или наоборот все растаяло), тогда исполнение желания пока откладывается.

ВЕСЕЛЫЙ БОНУС: если в снег падало много народу, и все изрядно веселые, можно провести викторину – угадать, где чей отпечаток.

Гадание на талой воде

Гадающий берет тазик, выходит на улицу и, сформулировав свое желание, щедро зачерпывает снег. Приносит его домой и ждет, пока снег растает. Если талая вода будет чистой, то желание исполнится легко и без проблем, а если грязная, то над его достижением придется потрудиться.

ВЕСЕЛЫЙ БОНУС: пока гадающий не видит, воду в тазике можно подменить на красное вино или шампанское, а его реакцию непременно заснять на видео.

Гадание на первого встречного

Незамужней девушке или холостяку ночью нужно выйти на улицу и дожидаться первого встречного противоположного пола и спросить его имя – такое имя будет у суженого. «Первых встречных» может быть много, но ответ на свой вопрос получает только спросивший, а не вся компания гадающих.

ВЕСЕЛЫЙ БОНУС: первому встречному стоит подарить подарочек – мандарины, конфеты – чтобы компенсировать испуг от ночной встречи с большой компанией.

Гадание на соседях

Оно даст характеристику наступающего года или характера жениха/невесты для желающих создать семью. Нужно подойти к соседскому дому или дверям квартиры и внимательно прислушаться. Крики и ругань не обещают легкого года, успех придет, но с трудом и переживаниями, а с суженым будет жизнь, как на вулкане. Песни и смех означают, что год будет радостным и насыщенным впечатлениями, а суженый окажется юморным и с ним, что называется, не соскучишься. Тишина за дверями соседей означает, что наступающий год пройдет для вас тихо и мирно и принесет увеличение достатка (помните, деньги любят тишину), а встреченный суженый будет спокойным, уравновешенным, но скучноватым человеком.

ВЕСЕЛЫЙ БОНУС: пригласите в свою компанию всех соседей, и тогда, подслушав полную тишину в их домах, можно с уверенностью ожидать повышения материального благополучия в новом году.

Гадание на первого гостя

После того как часы пробьют 12 и наступит Новый год, нужно проследить, кто первым переступит порог вашего дома. Темноволосый мужчина – к повышению по службе; светловолосый или седой мужчина – к большим деньгам; темноволосая женщина – к страстной любви; светловолосая или седая женщина – к замужеству или прибавлению в семье. Если первый гость лысый – исполнятся самые сокровенные желания.

ВЕСЕЛЫЙ БОНУС: пусть первыми в дом войдут Дед Мороз и Снегурочка (нарядить можно детей, пока им деньги и любовь не интересны), и тогда наверняка все присутствующие будут довольны результатом гадания. **Д**



А в чем ты встретишь Новый год?

Новогодние праздники – время веселья и хорошего настроения. Предлагаем вам позабавиться вместе с друзьями и близкими, подобрав по таблице идеальный карнавальный костюм для новогодней ночи. Для этого найдите свой месяц, день и последнюю цифру года рождения



МЕСЯЦ РОЖДЕНИЯ

- I – Соблазнительный
- II – Величественный
- III – Романтичный
- IV – Дерзкий
- V – Грозный
- VI – Смешливый
- VII – Брутальный
- VIII – Болтливый
- IX – Ласковый
- X – Загадочный
- XI – Страстный
- XII – Шаловливый

ДЕНЬ РОЖДЕНИЯ

- 1 – Ковбой
- 2 – Лиса Алиса
- 3 – Кардинал
- 4 – Снеговик
- 5 – Жар-Птица
- 6 – Робин Гуд
- 7 – Рыцарь
- 8 – Водяной
- 9 – Султан
- 10 – Остат Бендер
- 11 – Индеец
- 12 – Мафиози
- 13 – Кузнец Вакула
- 14 – Белоснежка
- 15 – Мэри Поппинс



- 16 – Пират
- 17 – Змей Горыныч
- 18 – Геракл
- 19 – Красная шапочка
- 20 – Богатырь
- 21 – Фея
- 22 – Шерлок Холмс
- 23 – Супермен
- 24 – Кот Базилио
- 25 – Русалочка
- 26 – Барон Мюнхгаузен
- 27 – Фараон
- 28 – Мушкетер
- 29 – Купидон
- 30 – Олигарх
- 31 – Дед Мороз



ПОСЛЕДНЯЯ ЦИФРА ГОДА РОЖДЕНИЯ

- 0 – В зеленой шляпе
- 1 – С коромыслом
- 2 – На самокате
- 3 – В черных чулках
- 4 – С белой бородой
- 5 – С мешком конфет
- 6 – С заячьими ушами
- 7 – С лысой головой
- 8 – В кокошнике
- 9 – В ластах





Чтобы застолье не подкосило здоровье

Чтобы тост «За здоровье!» имел хоть сколько-нибудь смысла, не стоит забывать, как правильно сидеть за новогодним столом. Этот долгий и приятный процесс не следует пускать на самотек. Смотрим на задачу с разных сторон глазами профессиональных диетологов и медиков

Что есть?

На праздничный стол-2019 можно ставить практически все: мясо, рыбу, птицу... Правда, считается, что хозяйке года не понравится, если на столе окажется свинина. Ну так это прекрасно!

Диетолог Елена Зубцова советует праздничный стол сделать «легче». А для этого как раз надо отказаться от жирных сортов мяса и жирных соусов. И не обязательно готовить мясное блюдо из куриной грудки. Возьмите утку, но приготовьте ее с яблоками, которые, впитав большое количество жира, и сами станут очень вкусными. Недаром это блюдо так распространено в мире. Таким же свойством, как яблоки, обладает гречневая каша.

Делайте для салатов индивидуальные заправки без майонеза. В крайнем случае – смешайте майонез с нежирным йогуртом. Это гораздо полезнее.

Кстати, свинья обожает свежую зелень, а значит, укроп, петрушка, зеленый лук, сельдерей будут очень кстати.

Что касается объемов съеденного, есть отличное правило одной тарелки: в начале вечера положить себе на тарелку все, что душе угодно – разных блюд по чуть-чуть. И на этом все – добавлять кушанья нельзя.

Гастроэнтеролог Наталья Климова напоминает: чтобы не переесть, нужно есть медленно. Растяните само застолье во времени и разделите его на части, чтобы между

приемами пищи были танцы, прогулки, игры. А если все-таки не удалось удержаться от искушения съесть лишнего и в желудке возникло чувство дискомфорта и тяжести, можно принять ферментный препарат.

Как пить?

Очень хорошо пить во время застолья чистую воду. Она главный детоксикант, а подать ее можно, например, со льдом, медом и мятой, а можно приготовить фруктовую или ягодную воду, предварительно добавив в нее любимых плодов. Если предпочитаете минералку, она должна быть столовой и не очень соленой.

Без алкоголя встреча Нового года, как правило не обходится. Здесь совет универсальный – помнить о норме.

– Если есть проблемы в работе сердечно-сосудистой системы, от алкогольных напитков стоит вообще отказаться: они увеличивают нагрузку на сердце и повышают артериальное давление, – предупреждает кардиолог Елена Мовчан. – На работу сердца в новогодние праздники и без того влияет много факторов – нарушение привычного режима, бессонные ночи, изобилие соленой, сладкой и жирной пищи.

И не стоит в праздничную ночь самому себе отменять лекарственные препараты, назначенные врачом. Пропуск приема лекарств на фоне выпитого спиртного резко повышает риск сердечно-сосудистых осложнений.

А что наутро?
– Похмелье бывает только у истинных алкоголиков – это примерно 2% населения,



– говорит психиатр-нарколог Наиля Чередникова. – А остальные испытывают утром после новогодней ночи токсическое воздействие алкоголя. У здорового человека интоксикация длится максимум до трех часов дня. Поэтому привычка наутро после вечеринки употреблять пиво или вино – крайне опасна. Нельзя наслаивать свежий алкоголь на не переработанный старый. Это дает субъек-

тивное облегчение на очень короткое время, но потом токсический эффект начинается с удвоенной силой.

Если вы выпили даже немного лишнего в новогоднюю ночь, откажитесь наутро от крепкого чая и кофе. Эти напитки создают излишнюю нагрузку на сердце. Лучше пейте молочные напитки, капустный или огуречный рассол. Хорошо помогают любые кислые напитки типа клюквенного или брусничного морса с лимоном. Неплохо есть горячего бульона или супа. **Д**

Татьяна Захарычева

Если простудились в канун праздника

Запомните продукты, которые «поднимут на ноги», если накануне праздника подкосила простуда или ОРВИ

Лимон содержит ударную дозу витамина С, стимулирующего иммунитет. Он смягчает горло, очищает кровь и слизистые.

Еще в XII веке считали, что **крепкий куриный бульон** обладает противовоспалительными свойствами.

А также увеличивает скорость выделения слизи из носа, уменьшая отек и прочищая верхние дыхательные пути.

Имбирный чай – отличное противовоспалительное средство, его пьют при простуде и расстройстве желудка.

Сырой чеснок отпугивает вирусы.

А все благодаря аллицину – это вещество наделяет чеснок острым, жгучим запахом и бактерицидными свойствами.

Медицинские исследования показали, что витамин С, содер-

жащийся в **апельсиновом соке**, может ускорить выздоровление от простуды.

Мед обладает потогонным действием и повышает иммунитет. Рецепт простейшего сиропа от кашля: ложка меда с парой капель лимонного сока.

Содержание витамина С в **киви** бьет все рекорды. Оно даже выше, чем в цитрусовых. Киви особенно полезно при респираторных инфекциях.



ПОЛЕЗНО ЗНАТЬ

- За праздничным столом выбирайте напитки с меньшим содержанием сахара.
- За 2 часа до застолья нужно что-то съесть. Более того, 31 декабря обязательно должен быть полноценный завтрак, обед и ранний ужин.
- Закусывать лучше горячими блюдами.
- Не надо сидеть часами за столом, старайтесь больше двигаться.
- Обязательно проветривайте помещение во время застолья.





Елки – палки и яркие арки

Перед Новым годом мы очень надеемся на Деда Мороза и ждем, что он развяжет свой праздничный мешок, из которого выскочат «три белых коня» – снежные и морозные декабрь, январь и февраль. И наши участки накроются слоем толстого снега, а у нас появится возможность слепить снеговиков, построить ледовые горки и ледяные пещеры

В зимний наряд сад можно придать под Новый год, а продолжать любоваться им все зимние каникулы, Рождество – хоть до самой весны. Есть идеи не только для самого участка, но и комнат сельского или дачного дома.

Праздничные арки и извилистые стены

Городские парки и скверы ныне модно украшать красивыми арками, увитыми цветами или гирляндами. Почему бы эту идею не использовать и на дачном участке?! Например, перекрыть садовую тропинку необычными светящимися арками, выполненными из простых алюминиевых трубок (рис. 1). Сдвоенные кон-

струкции предлагаем соединить между собой листами поликарбоната и подсветить разноцветными светодиодными лентами. Каждая лента непосредственно прикреплена к своду арочного полукруга.

Арки могут опираться в бетонные блоки, опущенные в снег. Между ними нужно установить декоративные светильники в виде свечей. Можно даже имитировать пламя, если взять кусок красной материи, подсветить снизу лампочкой, а эффект пламени достигать с помощью вентилятора. Потребуется некоторого времени и сноровки, зато как эффектно!

Красочным дополнением зимнего праздника послужит светодиодный

наряд, который развешивают на ветвях деревьев. А изогнутая стенка, выполненная из снежных блоков со вставками из цветного стекла, создаст праздничный настрой у детей и взрослых. Новогодний наряд могут завершить веселые снеговики, расставленные по всему участку.

Сделано руками

Необычную елку можно «вырастить» из обычных деревянных шестов (рис. 2). С их помощью несложно создать подобие конуса, верх которого завершается звездой. К шестам прикрепляются еловые лапки и разноцветные гирлянды, что делает «новогоднюю красавицу» пушистой и привлекательной. Она может украшать

участок несколько недель, не теряя своего красочного узора.

Нарядный уголок

Зимний праздник продолжим и в интерьере дома. Есть идея для тех, кто вместо елок предпочитает использовать лапник. Предлагаем решение, в основе которой заложен деревянный каркас – он сооружается в углу комнаты (рис. 3). Из капронового шнура делается сетка, а к ней крепится лапник и всевозможные украшения, гирлянды. Такой необычный новогодний уголок никого не оставит равнодушным. А дом еще долго сохранит праздничное настроение. **Д**

Виктор Страшнов,
Ольга Страшнова




Рис. 1 Арки с подсветкой и гирляндами



Рис. 2 Рукотворная елка




Рис. 3 Украшение для дома

ЧТО ДЕЛАТЬ, КОГДА УМЕР БЛИЗКИЙ ЧЕЛОВЕК?

Каждый, кто хоть однажды пережил смерть близкого человека, знает, как тяжелы первые часы после того, как случилось горе. Городская специализированная служба «Ритуал-Сервис» (сайт в интернете www.ritual.ru), информирует об участившихся случаях мошенничества и значительного завышения цен на оказание ритуальных услуг.

Как уберечь себя от обмана - первые действия

Если горе случилось дома: важно знать и быть готовым к тому, что после сообщения о факте смерти, информация будет продана «черным агентам» за сумму не менее 25 тысяч рублей. Помните: пусти в дом незваного гостя, вы скорее всего станете его жертвой и переплатите за организацию похорон в 2-3 раза больше по сравнению со стоимостью тех же услуг, заказанных в городской специализированной службе по вопросам похоронного дела.

РЕКОМЕНДУЕМЫЙ ПОРЯДОК ДЕЙСТВИЙ:

1. Обратитесь в проверенную городскую специализированную службу по телефону 8 (495) 310-2-301 (КРУГЛОСУТОЧНО) и вызовите сотрудника городской ритуальной службы.
2. Запишите Ф.И.О. выехавшего к вам сотрудника, чтобы не ошибиться и открыть дверь именно ему.
3. Дождавшись нашего специалиста, вместе вызовите сотрудников скорой помощи (тел. 103) и полиции (тел. 102).
4. Ни в коем случае не передавайте кому-либо паспорт усопшего до заключения договора ритуальных услуг.

Если горе случилось в больнице: чаще всего о наступлении смерти сообщают сотрудники ритуальной компании при больнице. Пользуясь своим положением, они предлагают свои услуги по завышенным ценам, заманивая родственников фиктивной скидкой на услуги морга.

РЕКОМЕНДУЕМЫЙ ПОРЯДОК ДЕЙСТВИЙ:

1. Обратитесь по телефону 8 (495) 310-2-301 (КРУГЛОСУТОЧНО) и вызовите сотрудника городской ритуальной службы.
2. Вместе с прибывшим сотрудником отправляйтесь в морг для оформления документов и оплаты услуг медучреждения.

Круглосуточная консультация по вопросам организации похорон по телефону 8 (495) 310-2-301
или на сайте службы www.ritual.ru

ГБУ РИТУАЛ
Договор № 111 ЦДС/К-18



Готовь каждому по пятачку

В преддверии любимого семейного праздника стоит продумать, как его сделать незабываемым не только с точки зрения уюта, атмосферы и развлечений, но и восхитительных угощений.

Новый год – тот самый случай, когда праздничное оформление так же важно, как и вкусовые качества. А готовить и украшать блюда лучше всего всей семьей – и это превратится в отдельное веселое приключение



«ДАЧА»
советует приготовить

Булочки «Символ года»

■ Простое, по сути, угощение, которое представляет собой вариацию на тему сосиски в тесте. Но оно выглядит настолько забавно, что гарантированно будет иметь успех на праздничном столе. Проще всего эти булочки сделать из готового дрожжевого теста либо на основе собственноручно приготовленного. Понадобится около 600 г дрожжевого теста для пирожков. Его нужно разморозить при комнатной температуре. У четырех высококачественных сосисок срезать «попки» и разрезать их на 4 части. В дальнейшем они пойдут на «ушки» для поросят. Тесто разделить на 4 части, скатать колбаски, а затем скалкой раскатать их толщиной 3–5 мм, шириной по длине сосиски. Положить сосиску на тесто и свернуть тугим рулетиком. Разрезать рулетик на несколько частей толщиной 1 см. Коктейльной трубочкой сделать в сосиске «ноздри», из кусочков черных маслин сделать «глаза» и прикрепить «ушки» из обрезков. Дать булочкам постоять 20 минут, затем смазать их взбитым яйцом и отправить на 15–20 минут в разогретую до 180°C духовку.

Праздничный рулет из индейки

Какой Новый год без главного горячего блюда. И ведь знаю, что вряд ли у кого-то «останется место» для мяса, но все равно готовлю – традиция!

ПОНАДОБИТСЯ:

■ филе грудки индейки – 2 кг ■ мед – 0,5 стакана ■ апельсины – 2 шт. ■ бекон – 200 г ■ брынза – 200 г ■ грецкий орех – 0,5 стакана ■ корица – 0,5 ч. ложки ■ масло сливочное – 50 г ■ соль, перец по вкусу.

ПРИГОТОВЛЕНИЕ:

■ Выжать сок из апельсинов и натереть немного цедры. Добавить мед, корицу и довести смесь до кипения. Убавить на минимум и варить 10 минут, помешивая. Выключить. Брынзу размять, добавить мелко нарезанный бекон и рубленый грецкий орех, добавить столовую ложку апельсиново-медовой смеси, размешать. Грудку индейки разрезать вдоль, но не до конца, раскрыть ее, накрыть пленкой и отбить. Прокатать скалкой, посолить и поперчить. На одну сторону выложить начинку, свернуть в рулет и стянуть бечевкой. Выложить рулет в противень на фольгу, смазать растопленным сливочным маслом и вылить сверху медовую заливку. Сверху прикрыть фольгой и поставить в хорошо разогретую до 200°C духовку. Каждые 15 минут поливать рулет заливкой. Через час снять фольгу, убавить до 180°C и запекать еще 15 минут до образования золотистой корочки.

Юлия Свинцова,
г. Боровичи





Салат «Изысканный»

На прошлый Новый год я сделала этот салат как замену надоевшему оливье. И что вы думаете – муж сказал, что оливье в этот раз особенно вкусный, и попросил всегда готовить именно так

ПОНАДОБИТСЯ:

■ креветки очищенные варено-мороженые – 200 г ■ крабовые палочки – 200 г ■ авокадо – 2 шт. ■ картофель – 2 шт. ■ морковь – 2 шт. ■ огурцы свежие – 2 шт. ■ яйца – 4 шт. ■ горошек консервированный – 1 банка ■ майонез – 100–150 г ■ кетчуп – 1 ст. ложка ■ салатные листья и лайм для украшения.

ПРИГОТОВЛЕНИЕ:

Креветки погрузить в кипяток на 2 минуты, слить. Картофель и морковь отварить в мундире, яйца сварить вкрутую. Огурцы и авокадо почистить. Нарезать одинаковым по размеру кубиком картошку, морковь, огурцы, авокадо, крабовые палочки. Креветки положить в салат целиком. Добавить зеленый горошек, слив предварительно рассол. Заправить смесью майонеза и кетчупа. Для красивой подачи этот салат можно разложить порциями в стеклянные стаканы, на бортик которых повесить дольки лайма. Или подавать в салатнице, дно которой выстлать салатными листьями.

Ольга Никанорова,
Ленинградская обл.



Фруктовый салат

С приготовлением этого безумно вкусного десерта справится даже ребенок. И все останутся им довольны – даже те, кто сидит на диете



ПОНАДОБИТСЯ:

■ большие тарталетки из песочного теста – 20 шт. ■ виноград без косточек – 1 гроздь ■ персики консервированные – 4 шт. ■ ананасы консервированные – 200 г ■ груша – 2 шт. ■ мандарины – 4 шт. ■ йогурт греческий натуральный – 150 г ■ сыр моцарелла – 150 г ■ мята свежая – 3 веточки ■ грецкий орех – 10 шт.

ПРИГОТОВЛЕНИЕ:

■ Моцареллу, персики, ананасы и грушу нарезать кубиками. Добавить виноград, дольки мандаринов, мелко рубленную мяту. Заправить йогуртом, перемешать и разложить по тарталеткам. Украсить листиками мяты, половинками грецкого ореха и дольками мандаринов.

Алла Хвостова,
г. Владимир



Немецкий штоллен с сухофруктами

Когда до Нового года остается 2–3 недели, самое время готовить штоллен – праздничный немецкий кекс. Как раз к празднику он будет полностью готов

ПОНАДОБИТСЯ:

■ белый и черный изюм, вяленая клюква и вишня, курага, цукаты – по 100 г ■ коньяк – 100 мл ■ фундук, кешью, миндаль – по 50 г ■ молоко – 200 мл ■ сухие дрожжи – 1 ч. ложка ■ мука пшеничная – 500 г ■ сахар – 150 г ■ сливочное масло – 150 г ■ яйца – 2 шт. ■ соль – щепотка ■ марципан – 200 г ■ цедра апельсина – 1 шт. ■ цедра лимона – 1 шт. ■ смесь пряностей: корица, кардамон, мускатный орех, имбирь – 1 ч. ложка.

Для смазывания: ■ сливочное масло – 50 г ■ сахарная пудра – 50 г.

ПРИГОТОВЛЕНИЕ:

■ Сухофрукты вымыть и обсушить. Крупные экземпляры нарезать, чтобы все были одного размера. Залить коньяком и оставить на сутки. Орехи подсушить на сухой сковороде, остудить и порубить ножом.

Сделать опару: добавить к дрожжам 1 ст. ложку сахара, 2 ст. ложки муки и 100 мл теплого молока, перемешать, накрыть и поставить в теплое место на 40–45 минут. Взять 100 мл теплого молока, добавить в него яйца. Мягкое сливочное масло соединить с оставшимся сахаром, пряностями и цедрой цитрусовых. Вмешать яично-молочную смесь. Всыпать просеянную муку и перемешать. Стол присыпать мукой, выложить на него тесто и тщательно вымешивать не менее 10 минут. Готовое тесто слегка липнет к рукам. Переложить его в миску, смазанную растительным маслом, накрыть полотенцем и поставить в теплое место на 2–3 часа.

В готовое тесто добавить сухофрукты без жидкости и орехи, перемешать. Разделить на две части, каждую раскатать толщиной 1 см в форме вытянутого овала. Из марципана сформировать две длинные колбаски, уложить на каждый овал ближе к краю и сложить овал пополам. У нас получилось два пирога. Каждый уложить на отдельный противень на пергамент, смазанный растительным маслом. Оставить в теплом месте на час. Затем поставить в духовку при 160°C на час. Готовность проверить зубочисткой, можно накрыть фольгой, чтобы не пригорели.

Готовые пироги сразу же обильно смазать растопленным сливочным маслом и дважды обсыпать сахарной пудрой. Завернуть штоллены в пергамент, затем в фольгу и в полотенце. Убрать в темное прохладное место минимум на две недели. А перед подачей на новогодний стол снова обильно посыпать сахарной пудрой.

Любовь Звягинцева,
Ростовская обл.

Яйца, фаршированные форшмаком

На моем новогоднем столе всегда традиционные блюда, экспериментов моя семья не оценит. Один из беспроигрышных вариантов – классический форшмак в половинках яиц

ПОНАДОБИТСЯ:

■ крупная соленая селедка – 1 шт. ■ белый хлеб – 1 кусочек ■ молоко – 50 г ■ яблоко антоновское – 1 шт. ■ масло подсолнечное – 100 г ■ яйца вкрутую – 9 шт. ■ вареная морковь, маслины для украшения.

ПРИГОТОВЛЕНИЕ:

■ Хлеб замочить в молоке. Селедку и яблоко почистить. Яйца разрезать пополам и вытащить желтки. Два раза пропустить через мясорубку: селедку, хлеб, яблоко, все желтки и одно яйцо. Затем налить в смесь подсолнечное масло и как следует взбить. Уложить форшмак красивой горочкой в половинки яиц, сделать «мордочки поросят» из моркови и маслин.

Маргарита Мухина,
г. Москва





Легкий поиск нужных статей

Дорогие читатели! Мы знаем, что многие из вас собирают номера газеты «ДАЧА» и хотели бы находить нужные статьи быстро и легко. По вашим просьбам публикуем список основных статей, опубликованных в 2018 году, с обозначением номера и рубрики. Ваша «ДАЧА» всегда готова прийти к вам на помощь!



ПЛОДОВЫЙ САД

- № 17 **Отборные сорта крыжовника.** Какие сорта ягодного кустарника устойчивы к болезням
- № 18 **Лозу согреть персидский ковер.** Советы опытного виноградаря
- № 19 **Черешня под Москвой – как у себя дома.** Зимостойкие сорта черешни, их агротехника
- № 20 **Черный лекарь из семечка родится.** Размножение черноплодной рябины и ее полезные свойства
- № 21 **Облепиховый «гарем».** Необходимые условия для гарантированного урожая
Сад мечты растет из черенка. Заготовка черенков для прививки плодовых
- № 22 **Лауреат вкуса и здоровья.** Выращивание лавра в домашних условиях
- № 23 **Мои приданым был лимон.** Домашняя оранжерея цитрусовых

ЛЮБИМАЯ ГРЯДКА

- № 17 **Первым выходит рогатый.** Агротехника многоярусного лука
Огород под сеткой: итоги пятилетки. Плюсы притеняющей сетки для овощных грядок
Любимчики огорода. Томаты необычной формы и окраски
- № 18 **Перцы и баклажаны собираем до заморозков.** Способы продлить плодоношение овощей
- № 19 **Урожай – просто класс! А у вас?** Садоводы разных регионов России делятся своими успехами
Хороший лук сам растет. Как из 3 кг севка получить 50 кг репчатого лука
- № 20 **Овощной хит-парад. Осень – 2018.** Какие сорта порадовали дачников в этом сезоне
Картошкина наука. Урожайные сорта картофеля
- № 21 **В моду входит брюква.** Как вырастить полезный и вкусный корнеплод
Хватило бы на пирамиду Хеопса. Опытный садовод рассказывает об урожае – 2018
- № 22 **Мировая репка.** Агротехника «солнечного» овоща
Большие радости от мини-перца. Сорта и опыт выращивания миниатюрного овоща

Томаты, приятные во всех отношениях. Сорта сладких раннеспелых томатов

- № 23 **Пастернак шлифует вкус.** Овощ, который продлевает молодость
Урожайная тройца – 2018. «Отличники» среди сортов картофеля
- № 24 **Почему китайцы держали ревеня в тайне.** О вкусе и пользе ценного овоща

ПРАВОВОЕ ПОЛЕ

- № 19-24 **100 вопросов по новому закону.** Основные положения Федерального закона № 217-ФЗ

ПРОВЕРЕНО НА СЕБЕ

- № 20 **Как на даче вырастить золотой корень.** Секреты агротехники лекарственного растения
Кишмиш – ягода солнца. Самые интересные сорта винограда
- № 21 **Свой чай лучше индийского.** Как устроить на подоконнике мини-плантацию чая
- № 22 **А есть ли разница?** Выращивание томата из разной рассады
- № 23 **Редкие гости – ямс и якон.** Заводим дружбу с редкими овощами
- № 24 **Фамильные кедры под питерским небом.** Как из орешков вырастить могучее дерево

ОПЫТНОЕ ПОЛЕ

- № 18 **Яблоня «Семь Я» и дерево вверх тормашками.** Необычный плодовый сад под Курском
- № 24 **Сбылась мечта садовода.** Дачники-счастливчики, у которых мечты воплотились в жизнь

СЕКРЕТЫ УРОЖАЯ

- № 17 **Как на зимовку сада влияет сентябрь.** Подготовка плодовых и ягодников к зиме
Посадка чеснока по-французски. Мягкая посадка для чеснока. Различные способы посадки зубков
- № 18 **Что, где, когда и как сажать осенью.** Тонкости подзимнего посева семян
- № 19 **Место прикопки изменить нельзя.** Как сохранить саженцы плодовых зимой

Полив нормальный. Влагозарядковые поливы плодового сада

ЦВЕТНИК

- № 18 **У лилии особенная статья.** Советы опытного цветовода
Нежное растение поднимает настроение. Земляничная трава или цефалора ароматная
- № 19 **Как сохранить многолетники в лучшем виде.** Хранение луковиц и уход за растениями, зимующими в грунте
- № 20 **Фаворитка осени.** Красочные сорта и предпочтения хризантемы
- № 22 **Как ухаживать за цветами зимой.** Правила жизни комнатных растений
- № 23 **Какие опасности таит хранилище.** Правила хранения луковиц гладиолуса
Зацвела моя бругмансия! Экзот цветет в Ставрополе
Любка заставит полюбить. Виды северных орхидей

РОЗАРИЙ

- № 18 **Розы оставляю «про запас».** Укрытие роз без обрезки кустов
- № 19 **Нет правил без исключений.** Как правильно готовить розы к зиме
- № 20 **Как уложить розу спать.** Укрытие на зиму розы на штамбе
- № 24 **Розовый карнавал.** Сорта-фавориты профессиональных розоводов

ДЛЯ ПОЛЬЗЫ ДЕЛА

- № 18 **Когда колодезная вода чище родниковой.** Основные правила ухода за колодезем
- № 21 **Не наступайте на те же грабли!** Уроки, которое преподнесло прошедшее лето дачникам
- № 22 **Дача по расчету: считаем плюсы.** Экономическая целесообразность своего огорода

ИДЕИ ДИЗАЙНА

- № 18 **Газон, который не нужно косить.** Как создать лужайку из почвопокровных растений

ЗАЩИТА РАСТЕНИЙ

- № 17 **Железный дефицит.** Нехватка железа в почве и хлороз растений

- № 18 **Не сыпь мульчу сторяча.** Где и когда лучше применять мульчу
- № 19 **Ответ директора магазина покупателей.** Экологичный подход к здоровью сада
- № 20 **Садовая аптечка на все случаи жизни.** Препараты, поддерживающие здоровье растений
- № 21 **Один вопрос, два мнения.** Укрывать ли растения лапником?

МАСТЕР-КЛАСС

- № 22 **Мой веселый мягкий пуф.** Поделка из автомобильной покрышки

ПОСТРОЙ-КА

- № 20 **Откуда дует ветер.** Восстанавливаем герметичность оконных рам
- № 23 **Тепло, светло и помидоры зреют.** Как построить самому теплицу-автомат

ДАЧНЫЙ АРСЕНАЛ

- № 17 **Дерни за веревочку, и тайник открывается.** Где зимой на даче хранить инструменты и ценные вещи
- № 18 **На всякий пожарный.** Плюсы и минусы разных видов огнетушителя
- № 19 **Огонь принимает на себя.** Безопасная конструкция печной трубы
- № 21 **Дровокол – по древесине ледокол.** Колоть дрова на новый лад

ВОКРУГ ДАЧИ

- № 17 **Гостям поставили шах и мат.** V Московский международный фестиваль «Сады и люди»
- № 18 **Осторожно! Грибы меняют внешность.** Как отличить съедобные грибы от ядовитых
- № 21 **Сюрпризы от лесных деревьев.** Лесные деревья на садовом участке

В каждом номере: календарь работ, ответы юристов и экспертов газеты «ДАЧА» на вопросы читателей, дельные советы, народная медицина, кулинарные рецепты.

Окончание. Начало – в № 23 2018.



Все объявления на правах рекламы

ВСЕ ДЛЯ ДАЧИ

■ **8-926-530-61-62** БАНК ДАННЫХ КОЛЛЕКЦИОНЕРОВ РАСТЕНИЙ оказывает помощь в поиске РЕДКИХ растений, например: морозостойкие абрикосы, персики и виноград, желтые пионы и крупноцветковые хризантемы, венырины башмачки, редкие флоксы, сортовые морозники и печеночницы, лох гуми, унаби, азимины, годжи, декоративные кустарники снежноцвет и чашецветник, махровые клематисы, махровые бругмансии и бугенвиллии, желтые ахименесы и сенполии, лекарственные: мурария, мирт, стевия, лапчатка белая, тропические: манго, личи, лонган, мангустин и др. 121059 Москва а/я 38. Битунув ВВ, тел. 8-926-530-61-62, www.bdkr.ru

БЫТОВЫЕ УСЛУГИ

■ **8-901-792-75-61** Новые ПОДУШКИ ДЛЯ СОФЫ. Обивка, перетяжка и РЕМОНТ МЯГКОЙ МЕБЕЛИ. Доставка по Москве и области. Тел.: 8-901-792-75-61

ЭНЕРГИЯ
СТАБИЛИЗАТОРЫ
НАПРЯЖЕНИЯ
для дома и дачи
8 (800) 333-23-44
energiya.com

НЕДВИЖИМОСТЬ

■ **8-915-426-15-56** ПРОДАЮ УЧАСТКИ! ИЖС! два соседних по 9 соток по 600 тыс. каждый. В Чеховском р-не, п. Южный причал (НЕ коттеджный, никаких ежемесячных платежей). Эл-во 15 кВт на каждый участок, счетчики установлены. Участки ровные, правильной формы, недалеко водоем. Соседи только с двух сторон. Тел.: 8-915-426-15-56 Наталья



■ **8-981-121-14-85** Поделись посадочным материалом гигантского чеснока Рокамболь (масса головки до 500 грамм), а также семенами оригинальной формы, десертного, очень сладкого перца Малиновое сердце. Тел.: 8-981-121-14-85. Наталья

■ **8-925-446-95-06** Если дымит печка, то нужно чистить дымоход. Помогу очистить дымоход от сажи. Недорого. 8-925-446-95-06 Людмила. Сайт: otsaji.ru

АНТИКВАРИАТ

■ **8-965-255-59-99** МОСГОРСКУПКА. Дорого купит! Будды. Иконы. Янтарь, янтарные бусы. Статуэтки, фарфор. Серебро, бронзу. Монеты, значки. Картины, книги. Старинную мебель. Любой антиквариат, многое другое. Оценка. Выезд бесплатно. Оплата сразу. Тел.: 8-965-255-59-99

■ **8-967-273-29-40** Иконы, серебро 875, 84, 916, 88 пробы, коронки, монеты юбилейные, золото, мелочь 1961-93, фарфор, чугунные статуэтки, Касли, Будду, значки, медали, значки, фото, открытки, книги, янтарь, мельхиор, подстаканник, портсигар, самовар и др КУПЛЮ ДОРОГО. ВЫЕЗД. Дмитрий, Ирина



АВТО

■ **8-495-664-45-62, 8-916-043-44-44** АВТОВЫКУП ДОРОЖЕ АВТОСАЛОНОВ!!! Любых моделей и состояний: ПОДЕРЖАННЫЕ АВАРИЙНЫЕ, НЕИСПРАВНЫЕ, а также ГРУЗОВЫЕ и кредитные! В день обращения. ВЫЕЗД, ОЦЕНКА, ОФОРМЛЕНИЕ БЕСПЛАТНО! Покупаем МАКСИМАЛЬНО ДОРОГО! Гарантия БЕЗОПАСНОЙ СДЕЛКИ! РУССКИЕ ОЦЕНЩИКИ! ДЕНЬГИ НА МЕСТЕ!!!



РАБОТА

■ **РАБОТА НАДОМНАЯ!** Фасовка семян, изготовление пакетов для фасовки. З/п от 12500 руб. Рабочие материалы почтой. Бесплатно вышлем подробные условия работы всем желающим. Отправляйте СМС-заявку (ваши ФИО, точный адрес, индекс) по тел. 8-987-840-08-17

РАЗМЕСТИТЬ РЕКЛАМУ В ГАЗЕТЕ «ДАЧА» ПРОСТО:

1. Позвонить **8-495-792-47-73**
2. Оплатить через терминал кошелек QIWI
3. Сообщить об оплате

www.kardos.media

ПОИГРАЕМ?



Надуваем ледяные шарики

■ На Новый год обычно делаем красивые украшения, придумываем развлечения. Одно из них привело в восторг и детей, и взрослых – мы научились надувать ледяные пузыри. Получилось не сразу, потребовалась тренировка. Зато потом нельзя было остановиться, только и бежали в дом за новой порцией мыльного раствора.

Самое прекрасное в этой забаве – пузыри на морозе быстро замерзают и превращаются в узорчатые ледяные шарики. Ни один не похож другого. И ко всеобщему удовольствию они сохраняются дольше обычных пузырей.

Есть одна деталь – в мыльный раствор нужно добавить глицерин.

Анна Безоглядная,
г. Самара



Дачные предсказания на новый лад

■ Новый год всегда обещает новые события, встречи, чувства, и прогнозов в этот волшебный период – хоть отбавляй. Пусть никому из нас и не суждено заглянуть в будущее, но повеселиться на этот счет никто не против. А посему в качестве развлечения в новогоднюю ночь мы

составили шуточные предсказания для дачников. Осталось их только вырезать, свернуть в трубочку и положить в сосуд, стеклянную банку или шапку. А дальше – каждый вытянет то, что ему суждено.

В кармане будет густо,
как листьев у капусты.

Не покинет вас удача!
Будет новая вам дача!

Летом обещана хорошая погода –
только для вас и вашего огорода!

А для вас такой прогноз:
вас ждет миллион алых роз.

Знайτε точно, в этот год
вам с картошкой повезет!

Грядку глубже копнешь –
клад с золотом найдешь.

Предстоят вам на работе
премии и почести,
а огурцов полтонны –
как в Московской области.

В Новом году, как пить дать,
репку выдернешь кило так на пять.

Для сердца будет вам улада –
вырастет лесом ваша рассада.

Чтобы набраться сил и здоровья,
напирай на крапиву и молоко коровье.

Зима сулит вам удачу,
мошенники обойдут вашу дачу.

Посади лимон –
выиграешь миллион.



Этот шустрый новый год
зелени много принесет.
Ее не надо поливать –
ею приятно пошуршать.

ДОВЕРЬСЯ ПИСАТЕЛЮ

Если хочется продолжения, то предсказания еще можно черпать из книг. Каждый гость наугад называет страницу, абзац в тексте. Далее – все в руках автора, а потому лучше выбрать книгу с юмором. Самый беспроигрышный вариант – это детская книга.



Автор: Юрий Бобрышев



Ответы

31. Скейт.
28. Разиня. 30. Судья.
26. Ливрея. 27. Стимул.
24. Метрика. 25. Верста.
19. Ливер. 22. Адюнкт.
дактика. 18. Секан.
8. Арена. 9. Ди-
6. Гранд. 7. Авгобан.
4. Рали. 5. Запах.
ранда. 3. Старуха.
1. Постройка. 2. Ве-
ПО ВЕРТИКАЛИ:
Льяж.
36. Малирия. 37. Тре-
34. Косарь. 35. Аммиак.
32. Отнотр. 33. Мушка.
23. Режим. 29. Ювельер.
21. Пихта. 22. Анфас.
17. Апарт. 20. Алтей.
15. Исход. 16. Отыч.
13. Театрал. 14. Неохота.
верси. 12. Лапша.
10. Обертка. 11. Ре-
ПО ГОРИЗОНТАЛИ:

ПО ГОРИЗОНТАЛИ: 10. Другое название фантика. 11. Игра в шашки с фишками-оборотнями. 12. Что врун вешает на уши? 13. Наблюдатель за происходящим на сцене. 14. Апатия в желаниях. 15. В хэппи-энде – благоприятный. 16. Восстановление подорванных сил. 17. Реплика как бы в сторону. 20. Корни этого лекарственного растения широко используются в медицине всего мира как отхаркивающее, смягчающее, противовоспалительное средство. 21. Таежная красавица с мягкой хвоей. 22. Вид спереди. 23. «Деликатная стирка» в «меню» машинки. 29. Золотых дел мастер. 32. Ушной врач. 33. «Насекомое» на конце ствола. 34. Превращает траву в сено. 35. Нашатырь в виде газа. 36. Комариная лихорадка. 37. Зеркало – фас и два профиля.

ПО ВЕРТИКАЛИ: 1. И дом, и хлев. 2. Крытая пристройка дачного домика. 3. Вздорная баба, наказанная золотой рыбкой. 4. Автогонка по пескам, по барханам. 5. Путеводитель собаки по следу. 6. Наследный титул испанца голубых кровей. 7. Скоростная магистраль, автострада. 8. Суд древних Афин. 9. Раздел педагогики, излагающий общие законы образования. 18. Матерый кабан или широкий нож повара. 19. Печенки-селезенки в пирожке. 22. Аспирант высшего военного учебного заведения. 24. Свидетельство о рождении. 25. «Километр» ямщика. 26. Лакейский «мундир» с галунами. 27. Вдохновивший посул. 28. «Счетовод ворон» с распахнутой «варежкой». 30. Оглашает приговор. 31. Доска для катания по асфальту.

Расскажи анекдот!



– Давно машину водите?
– С трех лет.
– Это как?
– Ну, на веревочке.

Экономическая ситуация в стране стала настолько тяжелой, что женщины теперь выходят замуж только по любви.

Содержание сахара в хрене составляет 16,3%, а в редьке – только 7. Вот и верь этим пословицам-поговоркам...

Этот мир очень странный. Если власть найдет у тебя на даче нефть, то она государственная, а если наркотики – то они твои.

Он хотел многого добиться в карьере. Но, кроме песка и глины, там ничего не было.

– Что хмурый такой?
– Да гороскоп хреновый ... «Водолей может узнать об измене близкого человека».
– Ты разве Водолей?
– Жена Водолея...

– Не могу отдыхать на даче, все время надо чего-то делать.
– Так ты же ничего не делаешь.
– Вот и мучаюсь, делать-то надо.

Коротко о женщинах:
даже в сказках Елена Прекрасная и Елена Премудрая – это две разные бабы.

Так загрязнили водоемы, что даже в тихих омутах ни черта не водится.

ПРИСОЕДИНЯЙТЕСЬ

к группе газеты «ДАЧА»
в социальных сетях

Facebook и Одноклассники!

facebook.com/gazetadacha/ ok.ru/gazetadacha/

Наши эксперты и юрист оперативно
ответят на ваши вопросы.

РЕКЛАМА 16+

ЧИТАЙТЕ В СЛЕДУЮЩЕМ НОМЕРЕ

№ 1
в продаже
с 7-9 января

Любимцы народа

Какие сорта овощей чаще сажают в огороде

Еще раз про подзимний лук

Насколько отличается урожай весенней посадки от осенней

Розоволистная малина

Цветет все лето, дает крупные ягоды

Уроки на грядках

Изучаем опыт зарубежных и отечественных земледельцев

Довести до ума

Как облагородить покупную почву для рассады

ДАЧА

PRESSA.RU

Газета «ДАЧА PRESSA.RU»

Газета зарегистрирована Федеральной службой по надзору в сфере связи, информационных технологий и массовых коммуникаций
Свидетельство ПИ № ФС 77-56792 от 29.01.2014 г.
Издается с февраля 2014 г.

Учредитель, редакция и издатель:
© ООО «ИД «КАРДОС»
Генеральный директор
Андрей ВАВИЛОВ

Адрес редакции:
115088, г. Москва, ул. Угрешская, д. 2, стр. 15,
e-mail: dacha@kardos.ru
Адрес издателя: 105187, г. Москва,
ул. Щербаковская, д. 53, корпус 4, этаж 3, ком. 3076

Главный редактор ИДРИСОВА А. М.
тел. 8(495) 721-50-97
Выпускающий редактор Дарья Князева
Дизайнер Наталья Кравчук

Директор департамента дистрибуции
Ольга Завьялова, тел. 8(495) 933-95-77, доб. 220,
e-mail: distrib@kardos.ru
Менеджер по подписке Светлана Ефремова
тел. 8(495) 933-95-77, доб. 237

Заместитель генерального директора
по рекламе и PR
Алла ДАНДЫКИНА
Менеджеры по работе с рекламными
агентствами:

Ольга Жуико, Любовь Григорьева
тел. 8(495) 933-95-77, доб. 147, 273
Телефон рекламной службы:
тел. 8(495) 792-47-73,
e-mail: reklama@kardos.ru

№ 24 (120). Дата выхода в свет 10.12.2018 г.

Отпечатано в типографии
ЗАО «Прайм Принт Москва»,
141700, Московская обл.,
г. Долгопрудный,
Лихачевский пр-д, д. 58

Заказ № 3403
Тираж 297 000 экз.

Рекомендованная цена в розницу 16 рублей
Газета для читателей 12+

Выходит 2 раза в месяц. Объем 6 п.л.
Редакция не несет ответственности
за достоверность содержания рекламных
материалов
Foto Shutterstock.com

Сайт газеты dacha.kardos.media

Редакция имеет право публиковать любые присланные в свой адрес произведения, обращения читателей, письма, иллюстрационные материалы. Факт пересылки означает согласие их автора на использование присланных материалов в любой форме и любым способом в изданиях ООО «Издательский дом «КАРДОС».

Подписной индекс П2940 в каталоге «ПОЧТА РОССИИ» и на сайте https://podpiska.pochta.ru



В год Свиньи купаемся в любви



Хозяйка наступающего 2019 года – Желтая Земляная Свинья – вступает в свои права 5 февраля 2019 года, сменяя на посту Собаку. Этот знак завершает зодиакальный круг и в некотором смысле подводит черту под всеми свершениями и достижениями предыдущих одиннадцати лет

методично работать над искоренением собственных.

Искренность и сердечность откроют перед вами все двери, а добрые дела и благотворительность привлекут в ваш дом материальный достаток и здоровую атмосферу.

Настало время позволить людям быть самими собой, помогать, если попросят, и при этом не ждать ответных услуг. Свинья такой подход одобрит и вознаградит!

Трудолюбивым – особая поддержка

Желтая земляная Свинья способствует финансовым накоплениям и повышению качества жизни. Действуйте планомерно, энергично и не лени-

тесь, и вы получите больше, чем рассчитывали. Всем, кто творит добро, желтая Свинья даст зеленый свет.

Хозяйка года поддержит любую деятельность, связанную с упорным трудом, творчеством и созиданием. Однако крупные траты и рискованные вложения денег лучше отложить на будущие годы.

Сторонница крепкой дружбы и семьи

В наступающем году очень гармоничны длительные взаимоотношения. Пора заняться

укреплением родственных связей и возобновить старую дружбу. Самые яркие положительные эмоции и море позитивной энергии удастся почерпнуть именно в семейном и тесном дружеском кругу.

Тем, кто пока не обзавелся своей семьей, следует иметь в виду: год желтой земляной Свиньи прекрасно подходит и даже некоторым образом провоцирует на создание крепких долгосрочных отношений, регистрацию брака, планирование и рождение детей.

Любовные отношения, скорее всего, перерастут в серьезную гармоничную связь – в год Свиньи даже легкий флирт очень быстро и незаметно превращается в любовь на всю жизнь. **А**

КОМУ СВИНЬЯ ТОВАРИЩ

- Будьте добродушны, трудолюбивы и открыты миру, радуйтесь каждому новому дню, проявляйте заботу о близких и балуйте себя приятными впечатлениями – и тогда Свинья станет вам настоящим товарищем!

©OTO Envoy/Shutterstock/ТАСС

В целом, не стоит волноваться – год Свиньи не подложит свинью, а, наоборот, даст долгожданную передышку. Однако, чтобы заслужить благосклонность новогодней хрюшки, требуется проявить свои лучшие качества, столь милые сердцу

хозяйки года: доброту, жизнерадостность, трудолюбие и благородство.

Добрые дела привлекут достаток

В новом году следует быть терпимыми к недостаткам других людей, при этом упорно и



ООО «ИД «КАРДОС» 12+ Реклама

НОМЕР УЖЕ В ПРОДАЖЕ!

СПРАШИВАЙТЕ В КИОСКАХ, СУПЕРМАРКЕТАХ И ПОЧТОВЫХ ОТДЕЛЕНИЯХ

Журнал выходит 1 раз в месяц.

Подписной индекс в каталоге «Почта России» П2960.

Оформить подписку до почтового ящика можно во всех почтовых отделениях связи и на сайте Почты России <https://podpiska.pochta.ru>

В продаже с 10 декабря!



ООО «ИД «КАРДОС» 12+ Реклама


Журнал выходит 1 раз в месяц.

ПРОДАЕТСЯ В КИОСКАХ, СУПЕРМАРКЕТАХ И ПОЧТОВЫХ ОТДЕЛЕНИЯХ



Деревья-талисманы

Гороскоп, в котором характеристики людей соотносятся с разными деревьями и цветами, придумали кельты. Согласно их философии, в зависимости от дня рождения человеку передавалась энергия того или иного растения, помогала и поддерживала его всю жизнь. Согласитесь, мы, дачники, живущие в согласии с природой, где-то в глубине души всегда это знали. В канун волшебного праздника предлагаем вам узнать, какое дерево по гороскопу друидов соответствует вашему дню рождения и какими чертами характера оно вас наделяет



ЯБЛОНЯ (23.12-01.01; 25.06-04.07)



Главная философия Яблони – радоваться жизни во всех ее проявлениях. Оптимизм, позитивная энергия, страсть к познанию и новым впечатлениям, доверчивая любовь ко всему миру.

Главная философия Яблони – радоваться жизни во всех ее проявлениях. Оптимизм, позитивная энергия, страсть к познанию и новым впечатлениям, доверчивая любовь ко всему миру.

ПИХТА (02.01-11.01; 05.07-14.07)



Индивидуализм, замкнутость, глубокие чувства – отличительные признаки Пихты. Сдержанность в эмоциях, требовательность к себе и другим, ответственность и прекрасные аналитические способности.

ВЯЗ (12.01-24.01; 15.07-25.07)



Спокойствие, стабильность и уравновешенность – такое впечатление производит Вяз. Чувство юмора, высокие способности к руководящей деятельности и при этом неприязнительность в быту и финансовых вопросах.

КИПАРИС (25.01-03.02; 26.07-04.08)



Обращает на себя внимание подтянутой привлекательной внешностью, при этом есть что-то неукротимое, суровое. Кипарисы стремятся к семейному счастью, бесконфликтны, имеют много друзей, любят мечтать.

ТОПОЛЬ (04.02-08.02; 05.08-13.08)



Этим деревьям, как никому, важно сохранять позитивный настрой и оптимизм, избегать стрессов, хотя им тяжело это дается. За яркой внешностью, шутовым характером скрывается неуверенный скромный человек.

КЕДР (09.02-18.02; 14.08-23.08)



Общительность, легкость на подъем, щедрость – так можно распознать Кедр. Житейская мудрость, обаяние, доброжелательность ко всем окружающим, нетерпимость к критике и насмешкам.

СОСНА (19.02-28.02; 24.08-02.09)



Упрямство, настойчивость, аккуратность и исполнительность – Сосны имеют шанс на прекрасную карьеру. Падки на лесть. Производят большое впечатление своим необычным внутренним миром.

ИВА (01.03-10.03; 03.09-12.09)



Тонко чувствует окружающий мир, настроение людей, часто пребывает под властью творческого вдохновения. Ива окружена большим кругом друзей, которые всегда придут на помощь.

ЛИПА (11.03-20.03; 13.09-22.09)



Соткана из противоречий, постоянно меняет жизненные установки и принципы. При этом Липа реалистично смотрит на мир, верит в судьбу и обладает завидным трудолюбием. Хорошо разбирается в людях.

ОРЕШНИК (22.03-31.03; 24.09-03.10)



Под этим знаком часто рождаются философы, ученые, творчески одаренные люди. Орешник любит быть в одиночестве и тишине. Часто испытывает трудности с общением. Скромнен, очень скрытен и скуп на эмоции.

РЯБИНА (01.04-10.04; 04.10-13.10)



Приветливость и добродушие, талант к созданию уютной атмосферы – этим отличается Рябина. Склонность к спорту, любовь к природе и домашним животным, активная жизненная позиция.

КЛЕН (11.04-20.04; 14.10-23.10)



Энергичность, страстность и бесконечная тяга к знаниям – Клены часто бывают незаурядными личностями. Тяжело подчиняются обстоятельствам и не могут работать в строгой иерархии. Стремятся к новым впечатлениям.

ОРЕХ (21.04-30.04; 24.10-02.11)



Сильные, негибкие и волевые люди рождаются под знаком Ореха. Ему непросто находиться в ладу с самим собой, его поведение часто непредсказуемо. Лидер по натуре, способен выйти победителем из любых ситуаций.

ЖАСМИН (01.05-14.05; 03.11-11.11)



Дипломатичность и стратегия помогают Жасмину добиваться поставленных целей. Внешнее спокойствие и равнодушие скрывают под собой уязвимую и нежную натуру. Высокая работоспособность, терпеливость.

КАШТАН (15.05-24.05; 12.11-21.11)



Яркая внешность, насмешливость, часто переходящая в бестактность – таков часто бывает Каштан. Хорошее чувство юмора, склонность к резким высказываниям. Живет сегодняшним днем, легко меняет свои убеждения.

ЯСЕНЬ (25.05-03.06; 22.11-01.12)



Сильный характер, четкая стратегия и прагматизм – отличительные признаки Ясеня. Суровый реализм, холодный расчет, смелость обеспечивают карьерный успех. В отношениях склонен к сдержанности.

ГРАБ (04.06-13.06; 02.12-11.12)



Прекрасное чувство стиля, педантичность и аккуратность придают Грабу известный шарм. Высокие амбиции в карьере и в других областях жизни. Тщательно выполняет любую задачу. Нуждается в четком распорядке дня.

ИНЖИР (14.06-23.06; 12.12-20.12)



Неординарность личности Инжира отмечают все его близкие. Независимость в суждениях, стремление к самостоятельному принятию решений, страстность природы и жажда удовольствий делают жизнь полной неожиданностей.

Особо выделены четыре даты, которые отражают равноденствие. Люди, родившиеся в этих числах, обладают особой связью с природой.

ДУБ (21 МАРТА)



Невероятная физическая сила, выносливость, крепкое здоровье свойственны рожденным в весеннее равноденствие. Высокие аналитические способности, мужской склад ума, прямолинейность, авторитарность и открытость в конфликтах и в любви.

БЕРЕЗА (24 ИЮНЯ)



Высокий творческий потенциал Березы и одаренность помогают ей выглядеть грациозно, изящно, стильно. Коммуникабельность, открытость и широта души привлекают к ней многих людей, которых она обогревает своим теплом.

ОЛИВА (23 СЕНТЯБРЯ)



Уравновешенность, негибкий оптимизм и вера в любовь делают Оливу поистине солнечным человеком.

Способность глубоко любить, сопереживать, истинная доброта и человеколюбие обеспечивают ей круг преданных близких людей.

БУК (21-22 ДЕКАБРЯ)



Отменное здоровье и хорошая физическая форма вплоть до глубокой старости свойственны Буку. Он упрямый реалист, стремится к стабильной обеспеченной жизни и добивается поставленной цели.

Отличный руководитель и лидер по натуре.